

Информационный циркуляр

INFCIRC/937

23 июля 2020 года

Общее распространение

Русский

Язык оригинала: английский

Сообщение от 8 июня 2020 года, полученное от Постоянного представительства Исламской Республики Иран при Агентстве

1. Секретариат получил от Постоянного представительства Исламской Республики Иран при Агентстве сообщение от 8 июня 2020 года, к которому прилагается информационная записка «Анализ статистических данных о сотрудничестве в области проверки между Исламской Республикой Иран и Агентством».
2. Сообщение и — в соответствии с просьбой Постоянного представительства — информационная записка настоящим распространяются в информационных целях.

ПОСТОЯННОЕ ПРЕДСТАВИТЕЛЬСТВО
ИСЛАМСКОЙ РЕСПУБЛИКИ ИРАН
ПРИ ОРГАНИЗАЦИИ ОБЪЕДИНЕННЫХ НАЦИЙ
И ДРУГИХ МЕЖДУНАРОДНЫХ ОРГАНИЗАЦИЯХ

№ 451122

Постоянное представительство Исламской Республики Иран при Организации Объединенных Наций и других международных организациях в Вене свидетельствует свое уважение Секретариату Международного агентства по атомной энергии и имеет честь представить в приложении информационную записку «Анализ статистических данных о сотрудничестве в области проверки между Исламской Республикой Иран и Агентством».

Постоянное представительство Исламской Республики Иран просит Секретариат распространить прилагаемую информационную записку среди государств-членов и опубликовать ее в качестве документа INFCIRC.

Постоянное представительство Исламской Республики Иран при Организации Объединенных Наций и других международных организациях в Вене пользуется случаем, чтобы возобновить Секретариату Агентства уверения в своем самом высоком уважении.

[Подпись] [Печать]

Вена, 8 июня 2020 года

**Кому: Секретариат директивных органов
Международное агентство по атомной энергии**

ПОСТОЯННОЕ ПРЕДСТАВИТЕЛЬСТВО
ИСЛАМСКОЙ РЕСПУБЛИКИ ИРАН
ПРИ ОРГАНИЗАЦИИ ОБЪЕДИНЕННЫХ НАЦИЙ
И ДРУГИХ МЕЖДУНАРОДНЫХ ОРГАНИЗАЦИЯХ

Информационная записка
Анализ статистических данных
о
сотрудничестве в области проверки
между
Исламской Республикой Иран
и
Международным агентством по атомной энергии
(за 2010–2019 годы)

Содержание

Введение	3
Основные итоги анализа	3
1) Сотрудничество в области проверки в 2010–2015 годах	4
i) Установки, ЗБМ и МВУ, находящиеся под гарантиями	5
ii) Проинспектированные установки, ЗБМ и МВУ	6
iii) Учетные отчеты.....	7
iv) Количество инспекций	8
v) Количество проверок информации о конструкции (DIV).....	9
vi) Доля расходов на деятельность по проверке в регулярном бюджете (в миллионах евро).....	10
2) Сотрудничество в области проверки в 2016–2019 годах	11
i) Установки, ЗБМ и МВУ, находящиеся под гарантиями	12
ii) Проинспектированные установки, ЗБМ и МВУ	13
iii) Количество заявлений в соответствии с ДП.....	14
iv) Количество дополнительных доступов.....	15
v) Количество инспекций	16
vi) Количество DIV.....	17
vii) Доля расходов на деятельность по проверке в регулярном бюджете (в миллионах евро).....	18
3) Обзор общих тенденций в ряде конкретных вопросов сотрудничества в области проверки в 2010–2019 годах	19
i) Доля расходов на деятельность по проверке в регулярном бюджете (в миллионах евро) (2010–2019 годы)	19
ii) Количество DIV (2010–2019 годы).....	21
iii) Количество инспекций (2010–2019 годы).....	22
iv) Количество человеко-дней инспекций (2010–2019 годы).....	23
v) Количество дополнительных доступов.....	24

Введение

В течение последнего десятилетия (с 2010 по 2019 год) сотрудничество между Исламской Республикой Иран и МАГАТЭ по вопросам гарантий значительно расширилось. В настоящей информационной записке содержится статистический анализ динамики этого сотрудничества.

До начала осуществления СВПД (16 января 2016 года) Иран был обязан только исполнять положения заключенного им соглашения о всеобъемлющих гарантиях (СВГ). Однако благодаря ведению переговоров, общей конструктивной атмосфере, а также соглашению о Совместном плане действий (СПД), достигнутому в ноябре 2013 года, масштаб сотрудничества между Агентством и Исламской Республикой Иран по вопросам проверки в 2012–2015 годах претерпел значительные изменения. После 16 января 2016 года Иран также согласился на временной и добровольной основе применять дополнительный протокол (ДП) в соответствии со своими обязательствами по СВПД. Для удобства восприятия представленных таблиц и графиков информация в настоящей записке разделена на три части: период с 2010 по 2015 год, период с 2016 по 2019 год и обзор общих тенденций в ряде конкретных вопросов сотрудничества в области проверки в 2010–2019 годах.

Основные итоги анализа

В целом на Иран приходится примерно 12–20% инспектируемых установок, ЗБМ¹ и МВУ² среди государств той же категории³, при этом следует отметить следующее:

- За период с 2010 по 2019 год **доля Ирана в инспекциях**, проводимых Агентством в странах той же категории, возросла с 35 до 93%, а по отношению ко всем инспекциям в мире — с 4 до 20%.
- Аналогичным образом, доля в **количестве человеко-дней инспекций**, проводимых Агентством в странах той же категории, с 2010 по 2019 год выросла с 43 до 92%, а по отношению к общемировому показателю — с 5,6 до 17%.
- За этот период **доля Ирана в DIV⁴**, проводимых Агентством в странах той же категории, также увеличилась с 47 до 89%, что соответствует росту с 12,2 до 20% от всех таких проверок, выполняемых Агентством в мире.
- Кроме того, с 2010 по 2019 год **доля расходов на деятельность по проверке, осуществляемую Агентством в Иране, в его регулярном бюджете, выделенном на проведение проверок во всех государствах-членах**, возросла с 5,2 до 13%.
- После того, как с 16 января 2016 года Иран начал на временной и добровольной основе применять ДП, он предоставил МАГАТЭ 70–80% от всех **дополнительных доступов**, осуществленных Агентством в государствах-членах, в которых действуют СВГ и ДП, но в отношении которых не сделан более широкий вывод, что соответствует примерно 20–25% ДД, осуществленных по всему миру.

¹ Зоны баланса материала.

² Места нахождения вне установки.

³ До 16 января 2016 года Исламская Республика Иран относилась к государствам — членам МАГАТЭ, в которых действуют только СВГ. Число таких государств в период между 2010 и 2015 годом составляло: 68, 61, 57, 55, 54 и 42. С началом реализации СВПД 16 января 2016 года Иран классифицируется как одно из государств — членов Агентства, в которых действуют СВГ и ДП, но в отношении которых более широкий вывод не сделан. В период между 2016 и 2019 годом в эту категорию входило 55, 57, 59 и 62 государства.

⁴ Проверки информации о конструкции.

1) Сотрудничество в области проверки в 2010–2015 годах

В этот период сотрудничество Исламской Республики Иран с МАГАТЭ было основано на ее обязательствах по соглашению о всеобъемлющих гарантиях⁵. Однако благодаря ведению переговоров, общей конструктивной атмосфере, а также соглашению о Совместном плане действий (СПД), достигнутому в ноябре 2013 года, масштаб сотрудничества между Агентством и Исламской Республикой Иран по вопросам проверки в 2012–2015 годах претерпел значительные изменения. В настоящем разделе рассматриваются шесть существенных областей: количество установок, ЗБМ⁶ и МВУ⁷, находящихся под гарантиями и проинспектированных, количество учетных отчетов, количество инспекций, количество DIV⁸, доля расходов на проверки в регулярном бюджете (в миллионах евро).

Основные факты

- В этот период на Иран приходилось примерно 12–17% **находящихся под гарантиями установок, ЗБМ и МВУ** среди государств, в которых действовали СВГ без ДП, а среди всех государств — примерно 1,3–1,5%.
- Аналогичным образом, среди государств, в которых действовали СВГ без ДП, на Иран приходилось примерно 16–20% **проинспектированных установок, ЗБМ и МВУ**, что соответствует доле 2,2–2,8% относительно всех государств.
- За этот период доля Ирана в общем **количестве учетных отчетов** выросла с 14% относительно государств с действующими СВГ без ДП (0,1% среди всех государств) в 2010 году до 69% (1,4% среди всех государств-членов) в 2015 году.
- С 2010 по 2015 год доля Ирана в **инспекциях, проводимых Агентством**, среди государств — членов МАГАТЭ, в которых действовали СВГ без ДП, выросла с 37% (почти 4% от общемирового числа инспекций) до 74% (17% от инспекций, проведенных во всех государствах).
- За этот период доля Ирана в **количестве DIV, проводимых Агентством**, возросла с 47% среди государств — членов МАГАТЭ, в которых действовали СВГ без ДП (относительно общемирового числа таких проверок это составляло почти 12,2%), в 2010 году до 66% (22% от общемирового показателя) в 2015 году.
- За тот же период расходы Агентства на проведение проверок в Иране увеличились с 5,2% от всех расходов на деятельность по проверке по всем странам в 2010 году до 10,03% в 2015 году.

⁵ В период с 2010 по 2015 год Исламская Республика Иран относилась к государствам — членам МАГАТЭ, в которых действуют СВГ без ДП и число которых составляло в эти годы 68, 61, 57, 55, 54 и 42.

⁶ Зоны баланса материала.

⁷ Места нахождения вне установки.

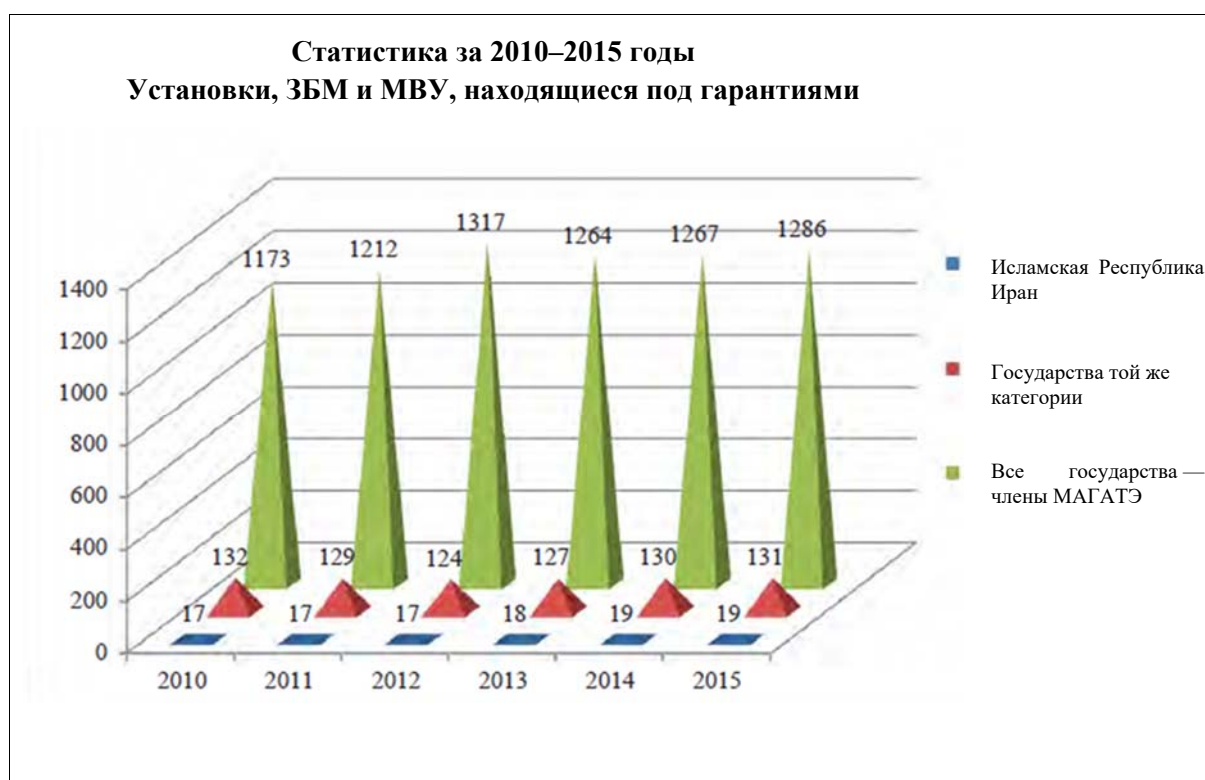
⁸ Проверки информации о конструкции.

и) Установки, ЗБМ и МВУ, находящиеся под гарантиями

В этот период на Иран приходилось примерно 12–17% находящихся под гарантиями установок, ЗБМ и МВУ среди государств, в которых действовали СВГ без ДП, а среди всех государств — примерно 1,3–1,5%.

**Установки, ЗБМ и МВУ, находящиеся под гарантиями
(2010–2015 годы)**

	2015 год		2014 год		2013 год		2012 год		2011 год		2010 год	
Исламская Республика Иран	19	% от государств той же категории	19	% от государств той же категории	18	% от государств той же категории	17	% от государств той же категории	17	% от государств той же категории	17	% от государств той же категории
		14,5		1,5		16,6		1,5		14,2		1,4
Государства той же категории	131		130		127		124		129		132	
Все государства — члены МАГАТЭ	1286		1267		1264		1317		1212		1173	

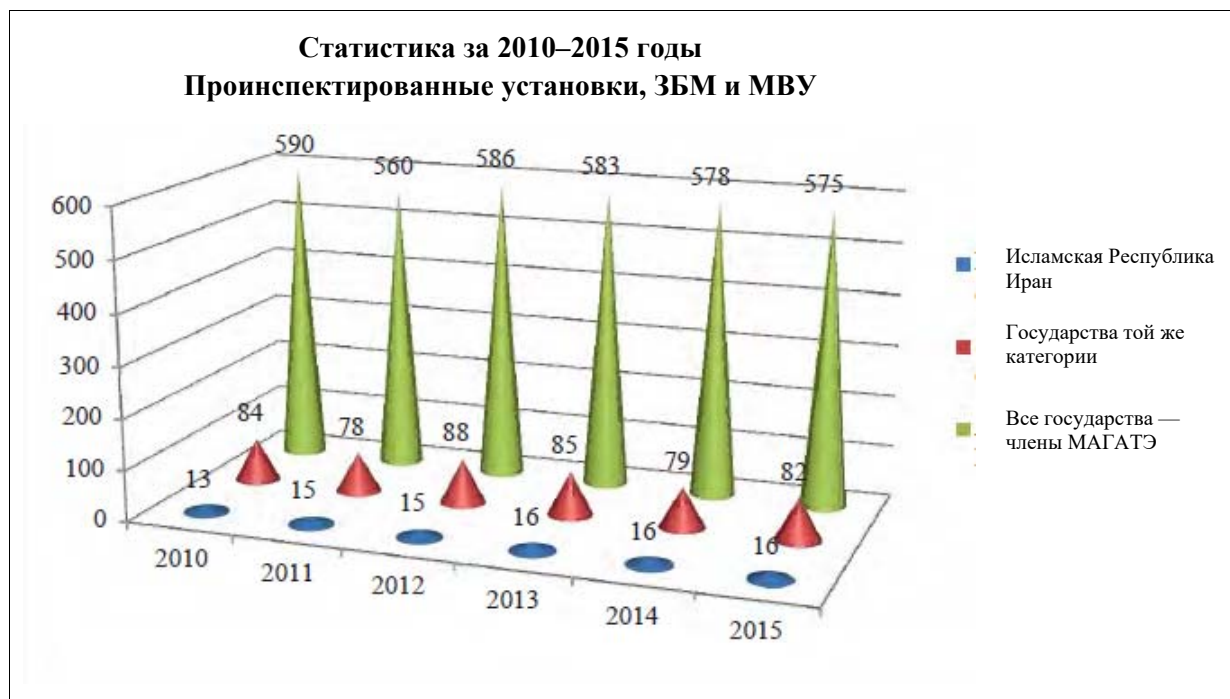


ii) Проинспектированные установки, ЗБМ и МВУ

Аналогичным образом, среди государств, в которых действовали СВГ без ДП, на Иран приходилось примерно 16–20% проинспектированных установок, ЗБМ и МВУ, что соответствует доле 2,2–2,8% относительно всех государств.

**Проинспектированные установки, ЗБМ и МВУ
(2010–2015 годы)**

	2015 год		2014 год		2013 год		2012 год		2011 год		2010 год	
	Исламская Республика Иран	% от государств той же категории	Исламская Республика Иран	% от всех государств	Исламская Республика Иран	% от всех государств	Исламская Республика Иран	% от всех государств	Исламская Республика Иран	% от всех государств	Исламская Республика Иран	% от всех государств
Исламская Республика Иран	16	19,5	16	2,8	16	18,8	15	2,7	15	19	13	16,2
Государства той же категории	82		79		85		88		78		84	
Все государства — члены МАГАТЭ	575		578		583		586		560		590	

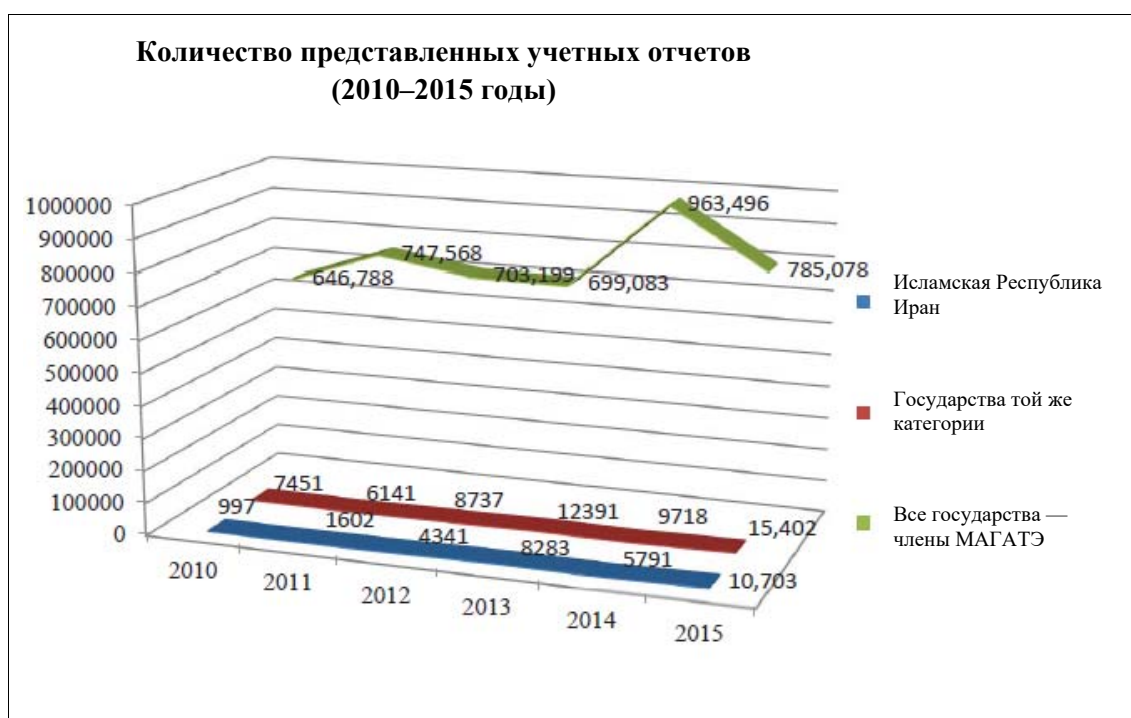


iii) Учетные отчеты

За рассматриваемый период доля Ирана в общем количестве учетных отчетов выросла с 14% относительно государств с действующими СВГ без ДП (0,1% среди всех государств) в 2010 году до 69% (1,4% среди всех государств) в 2015 году.

Количество представленных учетных отчетов (2010–2015 годы)

	2015 год		2014 год		2013 год		2012 год		2011 год		2010 год	
	Количество отчетов	% от всех государств той же категории	Количество отчетов	% от всех государств той же категории	Количество отчетов	% от всех государств той же категории	Количество отчетов	% от всех государств той же категории	Количество отчетов	% от всех государств той же категории	Количество отчетов	% от всех государств той же категории
Исламская Республика Иран	10 703	69	5791	60	8283	67	4341	50	1602	26	997	14
		1,4		0,6		1,2		0,6		0,2		0,1
Государства той же категории	15 402		9718		12391		8737		6141		7451	
Все государства — члены МАГАТЭ	785 078		963 496		699 083		703 199		747 568		646 788	



iv) **Количество инспекций**

За рассматриваемый период доля Ирана в инспекциях, проводимых Агентством, среди государств — членов МАГАТЭ, в которых действовали СВГ без ДП, выросла с 37% (почти 4% от общемирового числа инспекций) в 2010 году до 74% (17% от всех инспекций) в 2015 году.

**Количество инспекций
(2010–2015 годы)**

	2015 год		2014 год		2013 год		2012 год		2011 год		2010 год	
	Количество	% от государств той же категории	Количество	% от государств той же категории	Количество	% от государств той же категории	Количество	% от государств той же категории	Количество	% от государств той же категории	Количество	% от государств той же категории
Исламская Республика Иран	354	74	361	74	211	63	215	62	93	44	87	37
		17		17		11		11		4,5		4
Государства той же категории	479		489		334		346		213		234	
Все государства — члены МАГАТЭ	2102		2114		1969		1962		2026		2162	

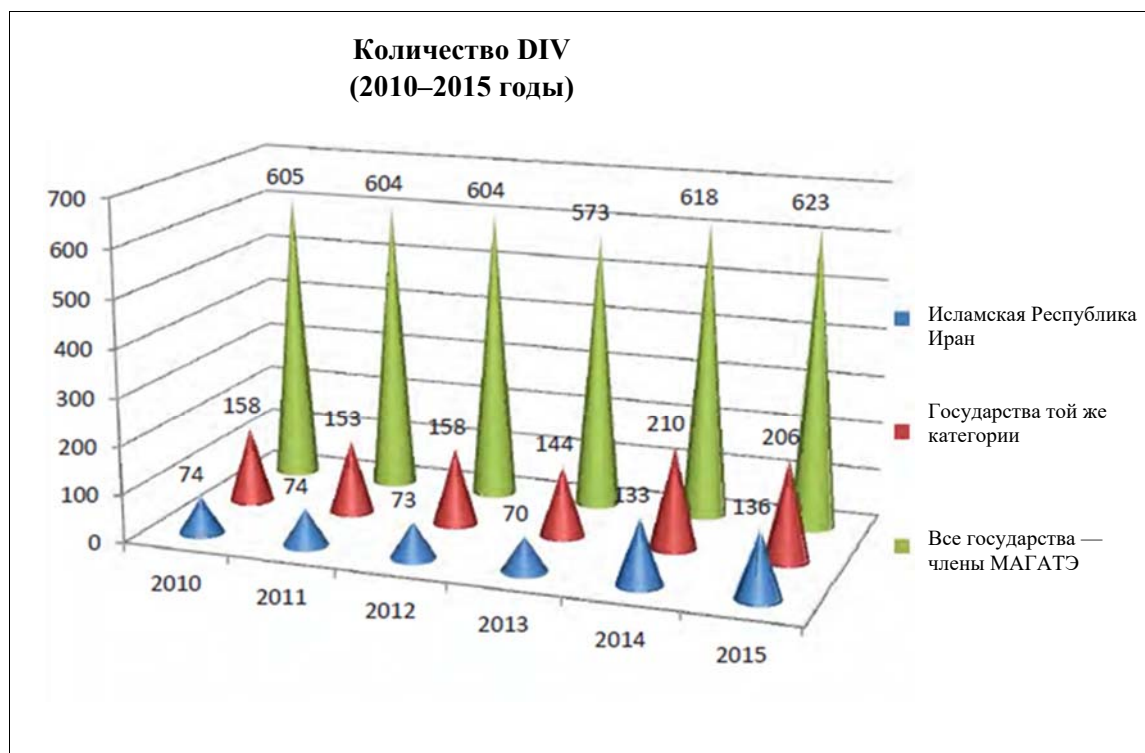


v) Количество проверок информации о конструкции (DIV)

За период с 2010 по 2015 год доля Ирана в количестве DIV, проводимых Агентством, возросла с 47% среди государств — членов МАГАТЭ, в которых действовали СВГ без ДП (почти 12,2% относительно общемирового числа таких проверок) до 66% (22% от общемирового показателя).

**Количество DIV
(2010–2015 годы)**

	2015 год		2014 год		2013 год		2012 год		2011 год		2010 год	
Исламская Республика Иран	136	% от государств той же категории	133	% от государств той же категории	70	% от государств той же категории	73	% от государств той же категории	74	% от государств той же категории	74	% от государств той же категории
		66		22		63		21,5		49		12,2
Государства той же категории	206		210		144		158		153		158	
Все государства — члены МАГАТЭ	623		618		573		604		604		605	



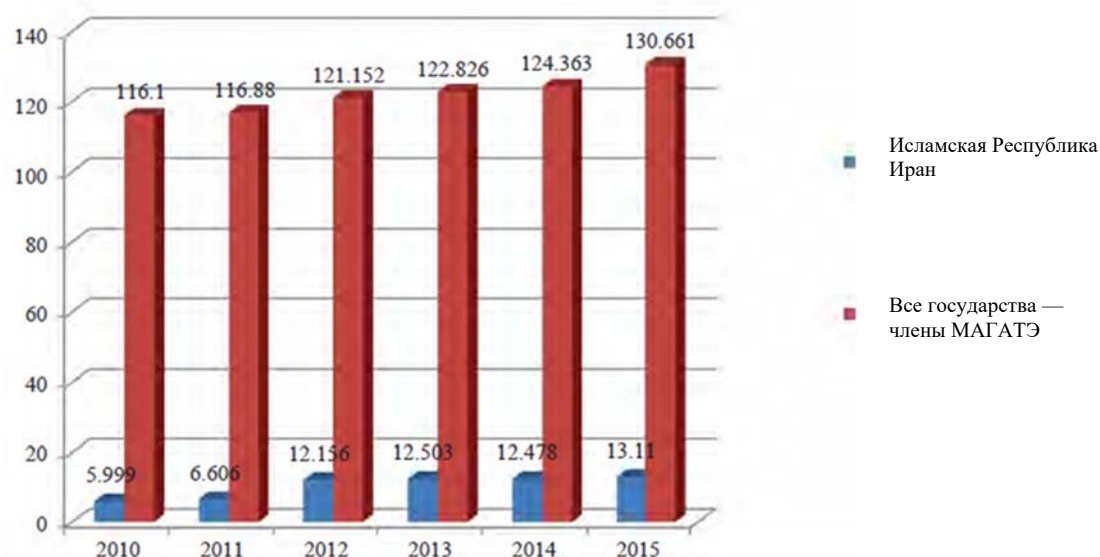
vi) **Доля расходов на деятельность по проверке в регулярном бюджете (в миллионах евро)**

За период с 2010 по 2015 год расходы Агентства на проведение проверок в Иране увеличились с 5,2% от всех расходов на деятельность по проверке во всем мире до 10,03%.

Доля расходов на деятельность по проверке в регулярном бюджете (в миллионах евро) (2010–2015 годы)

	2015 год		2014 год		2013 год		2012 год		2011 год		2010 год	
Исламская Республика Иран	13,110	% от всех государств	12,478	% от всех государств	12,503	% от всех государств	12,156	% от всех государств	6,606	% от всех государств	5,999	% от всех государств
		10,03		10,03		10,18		10,03		5,7		5,2
Все государства — члены МАГАТЭ	130,661		124,363		122,826		121,152		116,88		116,1	

Доля расходов на проведение проверок в регулярном бюджете (в миллионах евро) (2010–2015 годы)



2) Сотрудничество в области проверки в 2016–2019 годах

В этот период сотрудничество Исламской Республики Иран с МАГАТЭ основывалось на ее обязательствах по соглашению о всеобъемлющих гарантиях (СВГ), а также на осуществлении дополнительного протокола (ДП)⁹ на временной и добровольной основе в соответствии с СВПД. В настоящем разделе рассматриваются семь существенных областей: количество установок, ЗБМ и МВУ, находящихся под гарантиями и проинспектированных; количество заявлений в соответствии с ДП; количество дополнительных доступов; количество инспекций; количество DIV; доля соответствующих расходов в регулярном бюджете (в миллионах евро).

Основные факты

- В этот период на Иран приходилось примерно 18–25% **находящихся под гарантиями установок, ЗБМ и МВУ** среди государств, в которых действовали СВГ и ДП, но в отношении которых не был сделан более широкий вывод, а среди всех государств — примерно 1,2–1,7%.
- Аналогичным образом, среди государств, в которых действовали СВГ и ДП, но в отношении которых не был сделан более широкий вывод, на Иран приходилось примерно 33–54% **проинспектированных установок, ЗБМ и МВУ**, что соответствует доле 2,7–3,6% относительно всех государств.
- Иран также представил 2,2–3,7% от всех **заявлений в соответствии с ДП**, представленных Агентству государствами, в которых действовали СВГ и ДП, но в отношении которых не был сделан более широкий вывод, а относительно заявлений, поданных всеми странами, его доля составила примерно 0,7–0,9%.
- Кроме того, Иран предоставил 70–80% от всех **дополнительных доступов**, осуществленных Агентством в государствах, в которых действовали СВГ и ДП, но в отношении которых не был сделан более широкий вывод, что соответствует примерно 20–25% от общемирового количества.
- В этот период доля Ирана в общем числе **инспекций, проведенных Агентством** среди государств, в которых действовали СВГ и ДП, но в отношении которых не был сделан более широкий вывод, составила примерно 92–93%, а в числе всех инспекций во всех государствах — примерно 18–20%.
- В рассматриваемый период доля Ирана в количестве **DIV, проведенных Агентством**, составила среди государств, в которых действовали СВГ и ДП, но в отношении которых не был сделан более широкий вывод, примерно 86–90%, а относительно общемирового числа таких проверок — примерно 17–21%.
- В тот же период на Иран приходилось порядка 9–13% от суммарных **ассигнований Агентства на деятельность по проверке**. Кроме того, на поддержку такой деятельности в Иране Агентство тратило почти 23–35% своих внебюджетных ассигнований.

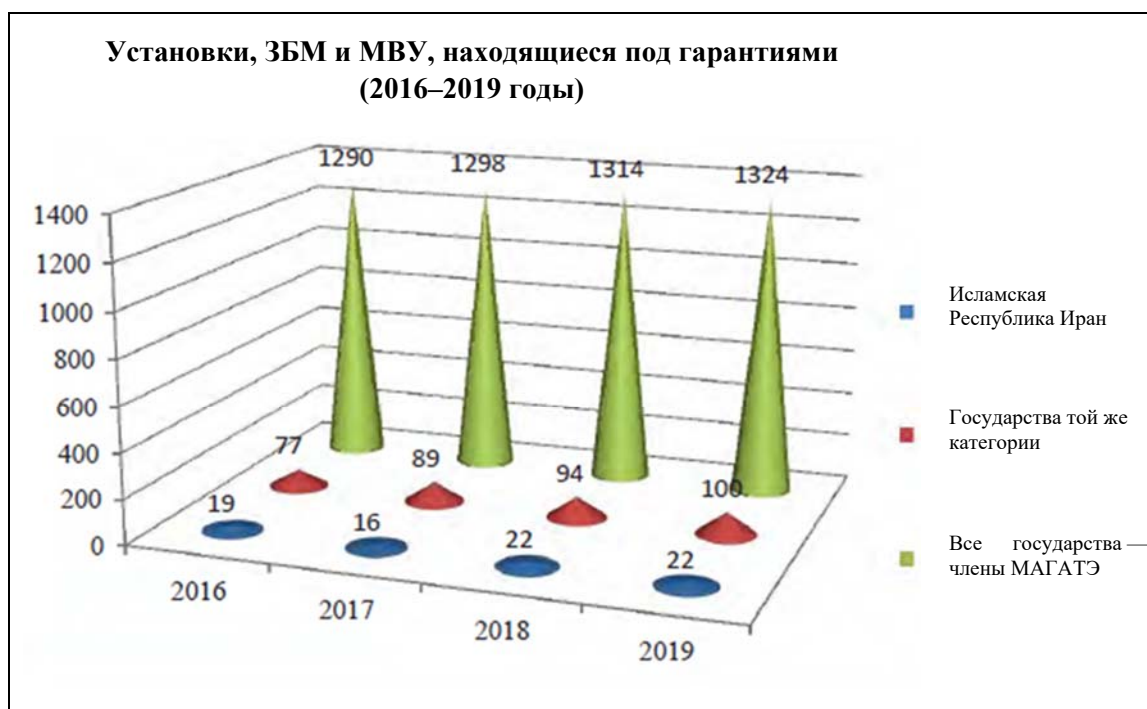
⁹ В период между 2016 и 2019 годом Исламская Республика Иран являлась одним из государств — членов МАГАТЭ, в которых действуют СВГ и ДП, но в отношении которых более широкий вывод не сделан. Всего в эти годы в данную категорию входило 55, 57, 59 и 62 государства.

i) Установки, ЗБМ и МВУ, находящиеся под гарантиями

В этот период на Иран приходилось примерно 18–25% находящихся под гарантиями установок, ЗБМ и МВУ среди государств, в которых действовали СВГ и ДП, но в отношении которых не был сделан более широкий вывод, а среди всех государств — примерно 1,2–1,7%.

**Установки, ЗБМ и МВУ, находящиеся под гарантиями
(2016–2019 годы)**

	2019 год		2018 год		2017 год		2016 год	
Исламская Республика Иран	22	% от государств той же категории	22	% от государств той же категории	16	% от государств той же категории	19	% от государств той же категории
		22		1,7		23,4		1,67
Государства той же категории	100		94		89		77	
Все государства — члены МАГАТЭ	1324		1314		1298		1290	

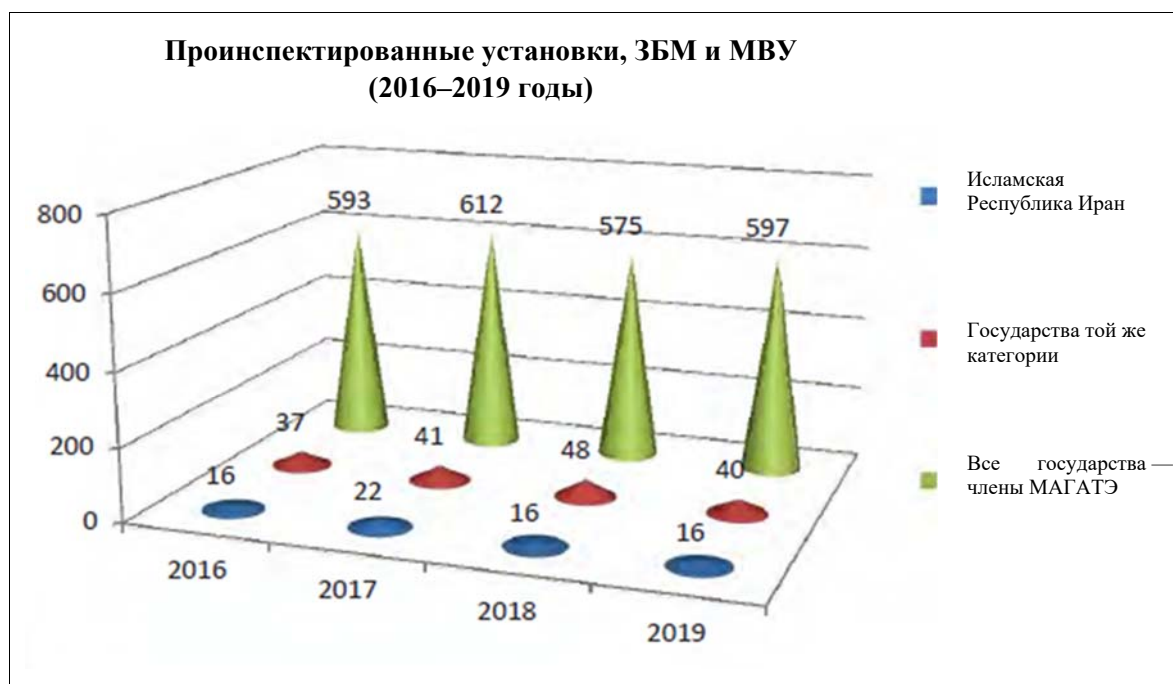


ii) Проинспектированные установки, ЗБМ и МВУ

Аналогичным образом, среди государств, в которых действовали СВГ и ДП, но в отношении которых не был сделан более широкий вывод, на Иран приходилось примерно 33–54% проинспектированных установок, ЗБМ и МВУ, что соответствует 2,7–3,6% относительно всех государств.

**Проинспектированные установки, ЗБМ и МВУ
(2016–2019 годы)**

	2019 год		2018 год		2017 год		2016 год	
	Исламская Республика Иран	% от государств той же категории	Исламская Республика Иран	% от государств той же категории	Исламская Республика Иран	% от государств той же категории	Исламская Республика Иран	% от государств той же категории
Исламская Республика Иран	16	40	16	33	22	54	16	43
		2,7		2,8		3,6		2,7
Государства той же категории	40		48		41		37	
Все государства — члены МАГАТЭ	597		575		612		593	

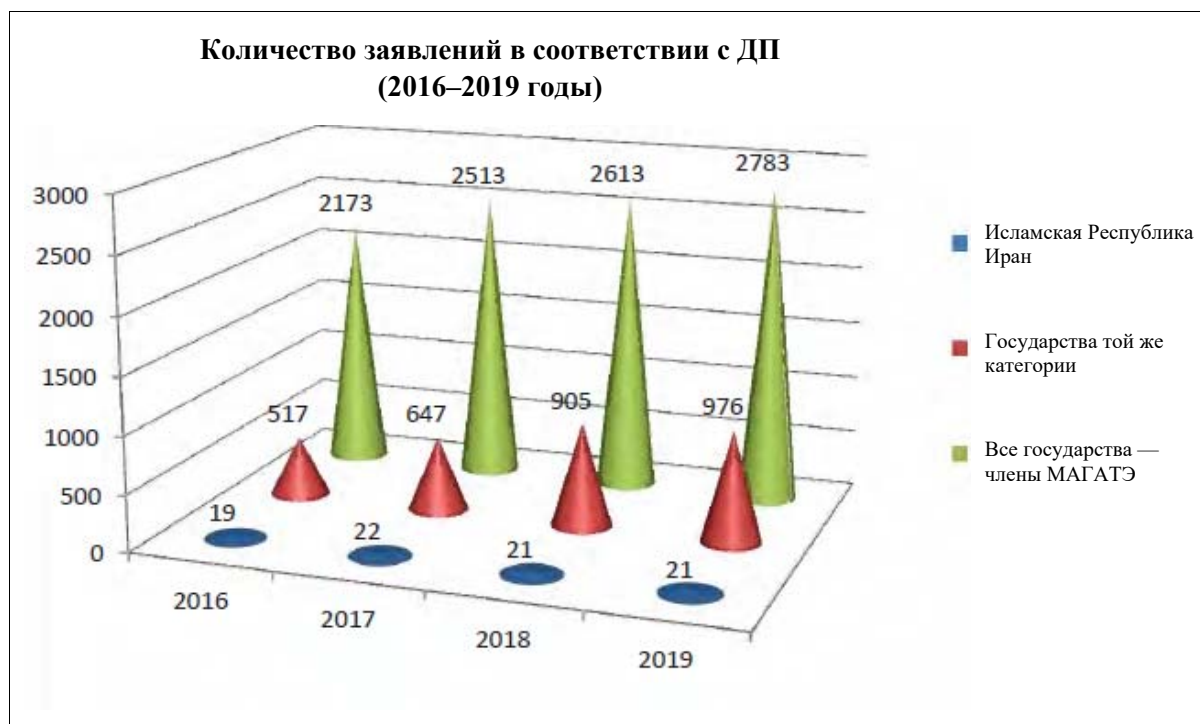


iii) Количество заявлений в соответствии с ДП

В этот период на Иран пришлось 2,2–3,7% заявлений в соответствии с ДП, представленных Агентству государствами, в которых действовали СВГ и ДП, но в отношении которых не был сделан более широкий вывод, что соответствует 0,7–0,9% от общего числа заявлений, представленных всеми государствами.

**Количество заявлений в соответствии с ДП
(2016–2019 годы)**

	2019 год		2018 год		2017 год		2016 год	
	количество	% от государств той же категории	количество	% от государств той же категории	количество	% от государств той же категории	количество	% от государств той же категории
Исламская Республика Иран	21	2,2	21	2,3	22	3,4	19	3,7
Государства той же категории	976		905		647		517	
Все государства — члены МАГАТЭ	2783		2613		2513		2173	



iv) Количество дополнительных доступов

В рассматриваемом периоде на Иран пришлось 70–80% дополнительных доступов, предоставленных Агентству государствами, в которых действовали СВГ и ДП, но в отношении которых не был сделан более широкий вывод, что соответствует примерно 20–25% от общемирового количества.

**Количество дополнительных доступов
(2016–2019 годы)**

	2019 год		2018 год		2017 год		2016 год	
Исламская Республика Иран	33	% от государств той же категории	41	% от государств той же категории	35	% от государств той же категории	25	% от всех государств
		73		22		68		22,4
Государства той же категории	45		60		41		31	
Все государства — члены МАГАТЭ	149		183		140		136	



в) Количество инспекций

В этот период доля Ирана в общем числе инспекций, проведенных Агентством среди государств, в которых действовали СВГ и ДП, но в отношении которых не был сделан более широкий вывод, составляла примерно 92–93%, а в числе всех инспекций во всех государствах — примерно 18–20%.

**Количество инспекций
(2016–2019 годы)**

	2019 год		2018 год		2017 год		2016 год	
Исламская Республика Иран	432	% от государств той же категории	385	% от государств той же категории	419	% от государств той же категории	402	% от государств той же категории
		93		20		92		18
Государства той же категории	466		421		451		431	
Все государства — члены МАГАТЭ	2179		2195		2102		2214	

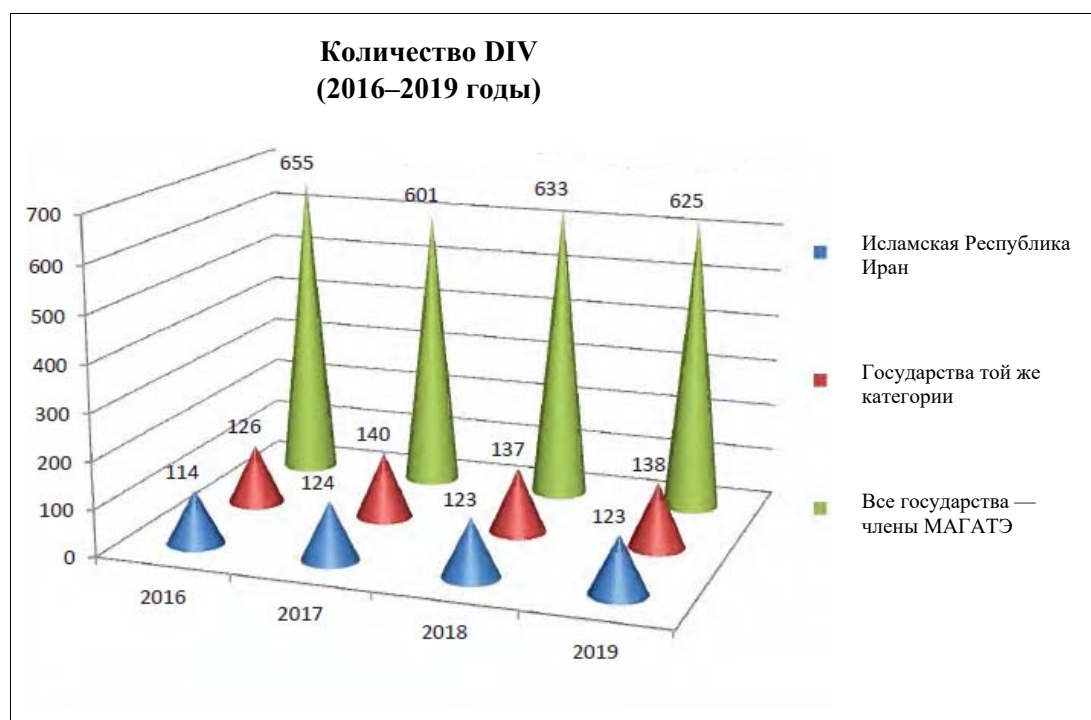


vi) **Количество DIV**

В рассматриваемый период доля Ирана в количестве DIV, проведенных Агентством, составила среди государств, в которых действовали СВГ и ДП, но в отношении которых не был сделан более широкий вывод, примерно 86–90%, а относительно общемирового числа таких проверок — примерно 17–21%.

**Количество DIV
(2016–2019 годы)**

	2019 год		2018 год		2017 год		2016 год	
	Количество	% от государств той же категории	Количество	% от государств той же категории	Количество	% от государств той же категории	Количество	% от государств той же категории
Исламская Республика Иран	123	89	123	90	124	86	114	90
		% от всех государств		% от всех государств		% от всех государств		% от всех государств
		20		19		21		17
Государства той же категории	138		137		140		126	
Все государства — члены МАГАТЭ	625		633		601		655	

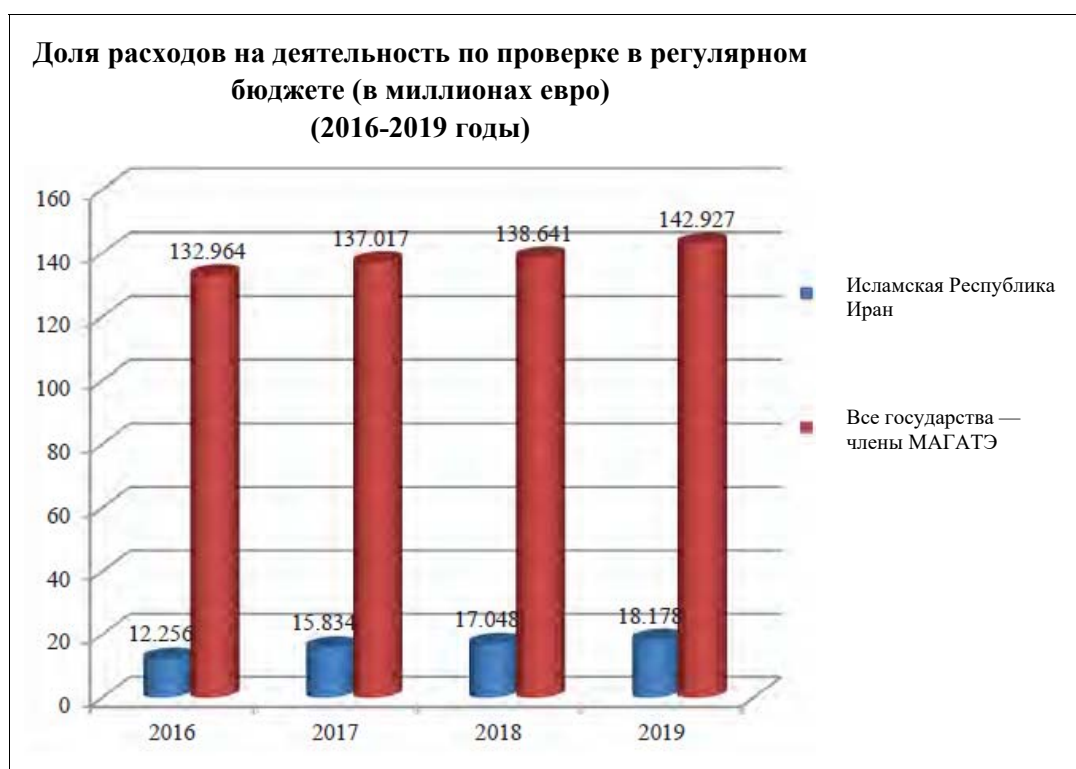


vii) Доля расходов на деятельность по проверке в регулярном бюджете (в миллионах евро)

В этом периоде на Иран приходилось порядка 9–13% от суммарных ассигнований Агентства на деятельность по проверке. Кроме того, на поддержку такой деятельности в Иране Агентство тратило почти 23–35% своих внебюджетных ассигнований.

Доля расходов на деятельность по проверке в регулярном бюджете (в миллионах евро) (2016–2019 годы)

	2019 год		2018 год		2017 год		2016 год	
Исламская Республика Иран	18,178+4,1	% от всех государств	17,048+5,1	% от всех государств	15,834+6,3	% от всех государств	12,256+5,5	% от всех государств
		13 (+23)		12,3 (+34)		11,6 (+35)		9,21 (+30)
Все государства — члены МАГАТЭ	142,927 (+17,972)		138,641 (+15,108)		137,017 (+17,866)		132,964 (+18,481)	



3) Обзор общих тенденций в ряде конкретных вопросов сотрудничества в области проверки в 2010–2019 годах

Хотя каждый этап рассматриваемого периода (2010–2015 и 2016–2019 годы) имеет свои характеристики с точки зрения обязательств Исламской Республики Иран и, соответственно, мандата Агентства, можно выделить несколько областей, позволяющих анализировать непрерывность сотрудничества в течение всего периода: доля соответствующих расходов в регулярном бюджете (в миллионах евро), количество DIV, количество инспекций и число человеко-дней инспекций.

Основные факты

- За период с 2010 по 2019 год **доля расходов на проведение проверок в Иране относительно всей суммы регулярного бюджета Агентства, выделяемой на проверки**, возросла с 5,2 до 13%.
- Аналогичным образом, доля Ирана в **DIV, проводимых Агентством** в государствах той же категории, увеличилась с 47% в 2010 году до 89% в 2019 году, причем относительно всех таких проверок, выполняемых Агентством в мире, доля Ирана выросла с 12,2 до 20%.
- В этот период доля Ирана в общем числе **инспекций, проводимых Агентством**, среди государств той же категории выросла с 35% в 2010 году до 93% в 2019 году, а в числе всех инспекций во всех государствах — с 4 до 20%.
- Доля в **количестве человеко-дней инспекций, проводимых Агентством** в государствах той же категории, с 2010 по 2019 год выросла с 43 до 92%, а по отношению к общемировому показателю — с 5,6 до 17%.

i) Доля расходов на деятельность по проверке в регулярном бюджете (в миллионах евро) (2010–2019 годы)

За период с 2010 по 2019 год доля проверок, выполняемых Агентством в Иране, относительно всей суммы регулярного бюджета, выделяемой на проверки, возросла с 5,2 до 13%.

**Доля расходов на деятельность по проверке в регулярном бюджете (в миллионах евро)
(2010–2019 годы)**

	2019 год		2018 год		2017 год		2016 год		2015 год		2014 год		2013 год		2012 год		2011 год		2010 год	
Исламская Республика Иран	18,178	% от всех государств	17,048	% от всех государств	15,834	% от всех государств	12,256	% от всех государств	13,110	% от всех государств	12,478	% от всех государств	12,503	% от всех государств	12,156	% от всех государств	6,606	% от всех государств	5,999	% от всех государств
		13		12,3		11,6		9,21		10,03		10,03		10,18		10,3		5,7		5,2
Все государства — члены МАГАТЭ	142,927		138,641		137,017		132,964		130,661		124,363		122,826		121,152		116,88		116,1	

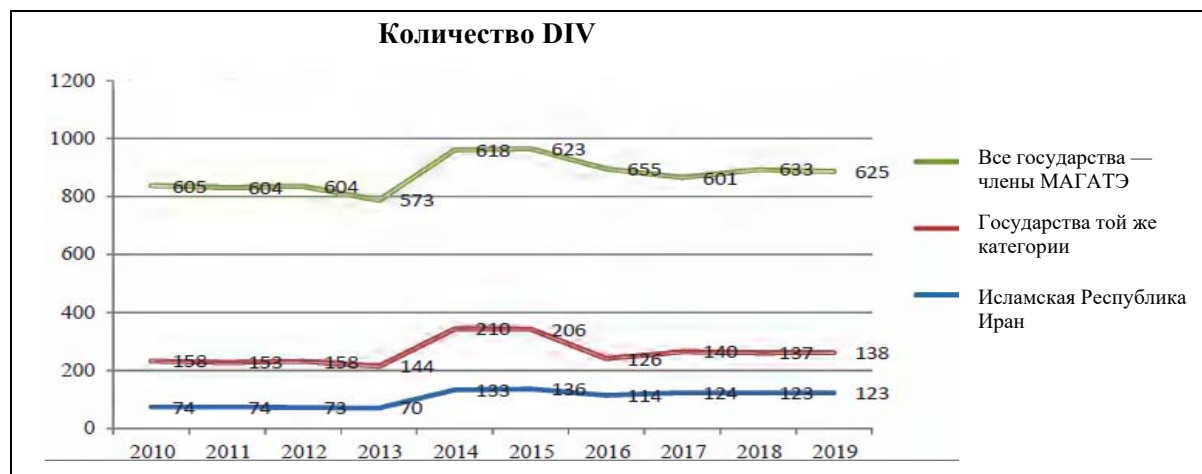


ii) **Количество DIV (2010–2019 годы)**

Аналогичным образом, доля Ирана в DIV, проводимых Агентством в государствах той же категории, с 2010 по 2019 год увеличилась с 47 до 89%, а относительно всех таких проверок, выполняемых Агентством в мире, доля Ирана за этот период выросла с 12,2 до 20%.

Количество DIV (2010–2019 годы)

	2019 год		2018 год		2017 год		2016 год		2015 год		2014 год		2013 год		2012 год		2011 год		2010 год	
Исламская Республика Иран	123	% от государств той же категории	123	% от государств той же категории	124	% от государств той же категории	114	% от государств той же категории	136	% от государств той же категории	133	% от государств той же категории	70	% от государств той же категории	73	% от государств той же категории	74	% от государств той же категории	74	% от государств той же категории
		89		20		90		19		86		21		90		17		66		22
Государства той же категории	138		137		140		126		206		210		144		158		153		158	
Все государства — члены МАГАТЭ	625		633		601		655		623		618		573		604		604		605	



iii) Количество инспекций (2010–2019 годы)

За период с 2010 по 2019 год доля Ирана в инспекциях, проводимых Агентством, среди государств той же категории выросла с 35 до 93%, а относительно общемирового числа инспекций — с 4 до 20%.

Количество инспекций (2010–2019 годы)

	2019 год		2018 год		2017 год		2016 год		2015 год		2014 год		2013 год		2012 год		2011 год		2010 год	
	абсолютное	% от государств той же категории	абсолютное	% от государств той же категории	абсолютное	% от государств той же категории	абсолютное	% от государств той же категории	абсолютное	% от государств той же категории	абсолютное	% от государств той же категории	абсолютное	% от государств той же категории	абсолютное	% от государств той же категории	абсолютное	% от государств той же категории	абсолютное	% от государств той же категории
Исламская Республика Иран	432	93	385	92	419	93	402	93	354	74	361	74	211	63	215	62	93	44	87	35
		20		18		20		18		17		17		11		11		4,5		4
Государства той же категории	466		421		451		431		479		489		334		346		213		234	
Все государства — члены МАГАТЭ	2179		2195		2102		2214		2102		2114		1969		1962		2026		2162	

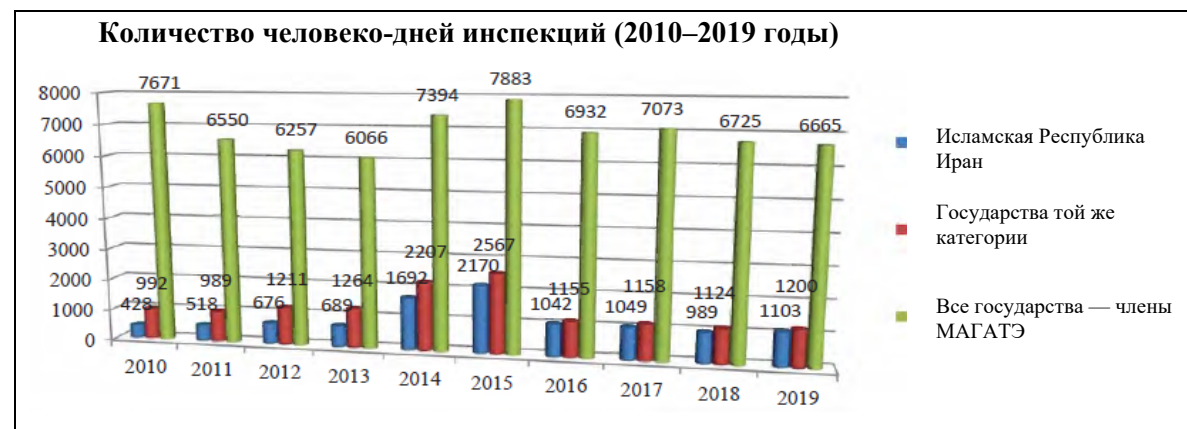


iv) **Количество человеко-дней инспекций (2010–2019 годы)**

Доля Ирана в количестве человеко-дней инспекций, проводимых Агентством в государствах той же категории, с 2010 по 2019 год выросла с 43 до 92%, а по отношению к общемировому показателю — с 5,6 до 17%.

Количество человеко-дней инспекций (2010–2019 годы)

	2019 год		2018 год		2017 год		2016 год		2015 год		2014 год		2013 год		2012 год		2011 год		2010 год	
Исламская Республика Иран	1103	% от государств той же категории	989	% от государств той же категории	1049	% от государств той же категории	1042	% от государств той же категории	2170	% от государств той же категории	1692	% от государств той же категории	689	% от государств той же категории	676	% от государств той же категории	518	% от государств той же категории	428	% от государств той же категории
		92		17		88		15		91		15		90		15		85		28
Государства той же категории	1200		1124		1158		1155		2567		2207		1264		1211		989		992	
Все государства — члены МАГАТЭ	6665		6725		7073		6932		7883		7394		6066		6257		6550		7671	



в) Количество дополнительных доступов

До 16 января 2016 года сотрудничество Исламской Республики Иран с МАГАТЭ основывалось на ее обязательствах по соглашению о всеобъемлющих гарантиях (СВГ). С 2016 по 2019 год в соответствии с СВПД Исламская Республика Иран также осуществляла на временной и добровольной основе дополнительный протокол (ДП). Как уже отмечалось, в рассматриваемый период на Иран приходилось 70–80% от всех дополнительных доступов, предоставленных Агентству государствами, в которых действуют СВГ и ДП, но в отношении которых не сделан более широкий вывод, что соответствует примерно 20–25% таких доступов, осуществленных по всему миру.

**Количество дополнительных доступов
(2016–2019 годы)**

	2019 год		2018 год		2017 год		2016 год	
	количество	% от государств той же категории	количество	% от государств той же категории	количество	% от государств той же категории	количество	% от государств той же категории
Исламская Республика Иран	33	73	41	68	35	85	25	80
		22		22,4		25		19
Государства той же категории	45		60		41		31	
Все государства — члены МАГАТЭ	149		183		140		136	

