

情况通报

INFCIRC/937

2020年7月27日

普遍分发

中文

原语文: 英文

伊朗伊斯兰共和国常驻国际原子能机构代表团 2020年6月8日的信函

1. 秘书处收到伊朗伊斯兰共和国常驻国际原子能机构代表团2020年6月8日的信函，其中随附了“关于伊朗伊斯兰共和国和国际原子能机构之间核查相关合作统计分析的情况说明”。
2. 特此分发该信函并应该常驻代表团的请求分发该情况说明，以资通告。

伊朗伊斯兰共和国常驻维也纳联合国和
其他国际组织代表团

编号：451122

致：国际原子能机构
决策机关秘书处

伊朗伊斯兰共和国常驻维也纳联合国和其他国际组织代表团向国际原子能机构秘书处致意，并荣幸地随附“关于伊朗伊斯兰共和国和国际原子能机构之间核查相关合作统计分析的情况说明”。

伊朗伊斯兰共和国常驻代表团谨请求后者将随附情况说明分发全体成员国并作为《情况通报》文件予以公布。

伊朗伊斯兰共和国常驻维也纳联合国和其他国际组织代表团借此机会再次向原子能机构秘书处致以最崇高的敬意。

[签名][印章]

2020年6月8日·维也纳

伊朗伊斯兰共和国常驻维也纳联合国和
其他国际组织代表团

关于伊朗伊斯兰共和国和国际原子能机构之间
核查相关合作统计分析的情况说明
(2010—2019 年)

目 录

导言	3
要点执行摘要	3
1) 2010—2015 年期间的核查相关合作	4
(i) 受保障的设施、材料平衡区和设施外场所.....	5
(ii) 受视察的设施、材料平衡区和设施外场所.....	6
(iii) 衡算报告.....	7
(iv) 视察次数.....	8
(v) 设计资料核实次数.....	9
(vi) 核查费用在经常预算中所占份额（百万欧元）	10
2) 2016—2019 年期间的核查相关合作	11
(i) 受保障的设施、材料平衡区和设施外场所.....	12
(ii) 受视察的设施、材料平衡区和设施外场所.....	13
(iii) “附加议定书” 申报数量.....	14
(iv) 补充接触次数.....	15
(v) 视察次数.....	16
(vi) 设计资料核实次数.....	17
(vii) 核查费用在经常预算中所占份额（百万欧元）	18
3) 2010—2019 年期间核查相关合作在一些特定物项方面的总体趋势概述	19
(i) 核查费用在经常预算中所占份额（百万欧元）（2010—2019 年）	19
(ii) 设计资料核实次数（2010—2019 年）	21
(iii) 视察次数（2010—2019 年）	22
(iv) 视察人-日数（2010—2019 年）	23
(v) 补充接触次数.....	24

导言

伊朗伊斯兰共和国和国际原子能机构关于保障问题的合作在过去十年（2010—2019 年）期间迅速发展。在本情况说明中，合作的统计分析以描述这种合作演变的方式示出。

总的来说，在“全面行动计划”执行（2016 年 1 月 16 日）之前，伊朗只有义务履行其“全面保障协定”的规定。但由于谈判进程、总体建设性气氛以及 2013 年 11 月就“联合行动计划”达成的协议，原子能机构和伊朗伊斯兰共和国在核查相关事项上的合作水平在 2012—2015 年期间发生了显著变化。此外，2016 年 1 月 16 日之后，伊朗还接受了根据其在“全面行动计划”下的承诺暂时和自愿执行“附加议定书”。为了更好地理解本文中提供的表格和图示，本说明分为三个部分：2010—2015 年期间、2016—2019 年期间以及 2010—2019 年期间核查相关合作在一些特定物项方面的总体趋势概述。

要点执行摘要

总而言之，伊朗受保障的设施、材料平衡区¹和设施外场所²在同类别国家³中约占 12%至 20%，但：

- 在 2010 年至 2019 年期间，原子能机构的视察从 2010 年占同类别国家的 35% 增加到 2019 年的 93%，这相当于从 2010 年占原子能机构在全世界开展的全部视察的 4%变为 2019 年的 20%。
- 同样，原子能机构的视察人-日从 2010 年占同类别国家的 43%增加到 2019 年的 92%，这相当于从 2010 年占原子能机构开展的全部视察的 5.6%变为 2019 年的 17%。
- 这一时期，原子能机构的设计资料核实⁴也从 2010 年占同类别国家的 47%增加到 2019 年的 89%，这相当于从 2010 年占原子能机构开展的全部设计资料核实的 12.2%变为 2019 年的 20%。
- 此外，这一时期，原子能机构在伊朗的核查活动费用在原子能机构分配用于在所有成员国核查的经常预算中所占的份额从 2010 年的 5.2%增加到 2019 年的 13%。

¹ 材料平衡区。

² 设施外场所。

³ 2016 年 1 月 16 日前，伊朗伊斯兰共和国属于仅有生效“全面保障协定”的原子能机构成员国之列，这些成员国在 2010 年至 2015 年期间的数量依次为 68 个、61 个、57 个、55 个、54 个和 42 个。随着“全面行动计划”于 2016 年 1 月 16 日执行，伊朗被列入有生效的“全面保障协定”和“附加议定书”但没有被得出更广泛结论的原子能机构成员国之列，这些成员国在 2016 年至 2019 年期间的数量依次为 55 个、57 个、59 个和 62 个。

⁴ 设计资料核实。

- 在伊朗自 2016 年 1 月 16 日起暂时和自愿适用“附加议定书”之后，伊朗向原子能机构提供了在有生效的“全面保障协定”和“附加议定书”但没有被得出更广泛结论的国家中占 70%至 80%的补充接触，这相当于约占原子能机构在全世界开展的全部补充接触的 20%至 25%。

1) 2010—2015 年期间的核查相关合作

这一时期，伊朗伊斯兰共和国和原子能机构的合作建立在其根据“全面保障协定”⁵所作承诺的基础上。但由于谈判进程、总体建设性气氛以及 2013 年 11 月就“联合行动计划”达成的协议，原子能机构和伊朗伊斯兰共和国在核查相关事项上的合作水平在 2012—2015 年期间发生了显著变化。本部分在此研究六个实质性领域，包括：受保障和视察的设施、材料平衡区⁶和设施外场所⁷；衡算报告数量；视察次数；设计资料核实⁸次数以及核查费用在经常预算中所占份额（百万欧元）。

要点：

- 这一时期，伊朗**受保障的设施、材料平衡区和设施外场所**在有生效“全面保障协定”但无“附加议定书”的国家中约占 12%至 17%，这相当于在全部国家中约占 1.3%至 1.5%。
- 同样，伊朗**受视察的设施、材料平衡区和设施外场所**在有生效“全面保障协定”但无“附加议定书”的国家中约占 16%至 20%，这相当于在全部国家中约占 2.2%至 2.8%。
- 同一时期，伊朗的**衡算报告数量**从 2010 年在有生效“全面保障协定”但无“附加议定书”的国家中占 14%（占全部国家的 0.1%）增加到 2015 年的 69%（在全部成员国中占 1.4%）。
- 这一时期，**原子能机构在伊朗的视察**从 2010 年在有生效“全面保障协定”但无“附加议定书”的原子能机构成员国中占 37%（占全世界的近 4%）增加到 2015 年的 74%（占在所有国家的全部视察的 17%）。
- 这一时期，**原子能机构在伊朗的设计资料核实**从 2010 年在有生效“全面保障协定”但无“附加议定书”的原子能机构成员国中占 47%（占全世界的近 12.2%）增加到 2015 年的 66%（占全部视察的 22%）。
- 这一时期，原子能机构用于在伊朗的核查活动的支出从 2010 年占全世界核查费用总额的 5.2%增加到 2015 年的 10.03%。

⁵ 2010 年至 2015 年期间，伊朗伊斯兰共和国属于有生效的“全面保障协定”但无“附加议定书”的原子能机构成员国之列，这些成员国的数量依次为 68 个、61 个、57 个、55 个、54 个和 42 个。

⁶ 材料平衡区。

⁷ 设施外场所。

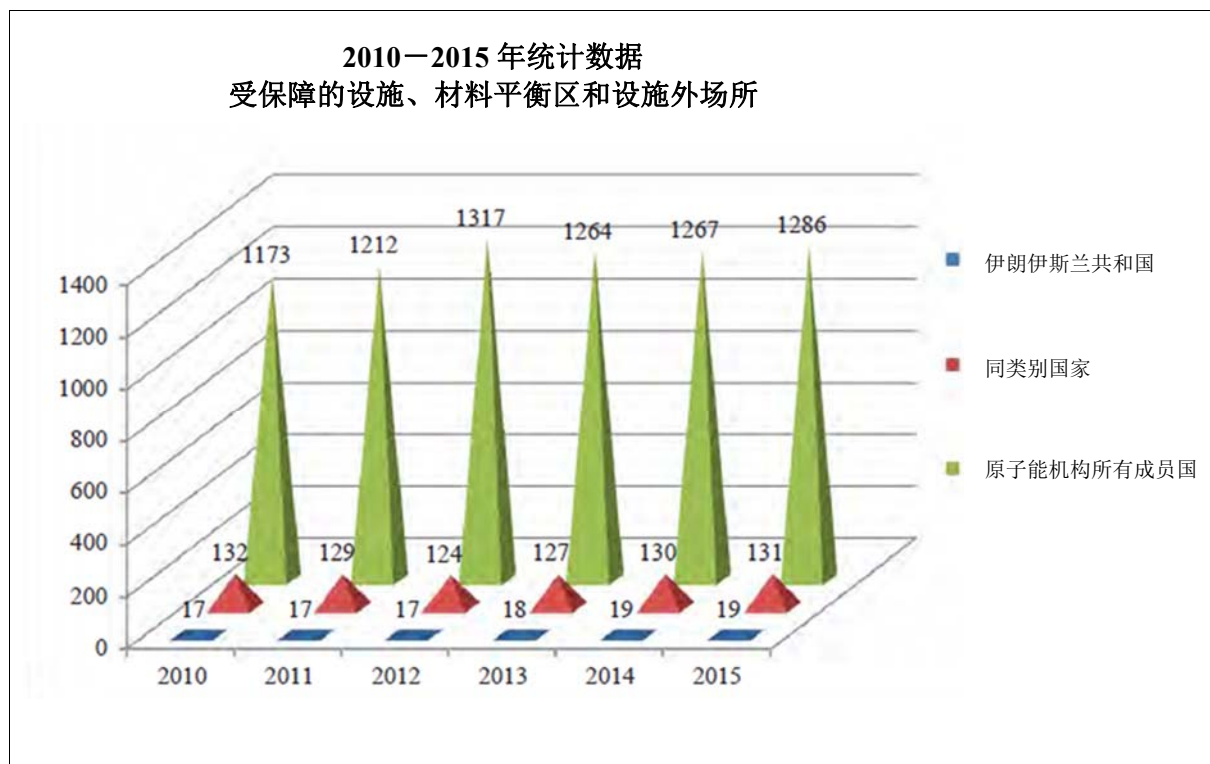
⁸ 设计资料核实。

(i) 受保障的设施、材料平衡区和设施外场所

这一时期，伊朗受保障的设施、材料平衡区和设施外场所在有生效“全面保障协定”但无“附加议定书”的国家中约占 12%至 17%，这在全部国家中约占 1.3%至 1.5%。

**受保障的设施、材料平衡区和设施外场所
(2010—2015 年)**

	2015 年		2014 年		2013 年		2012 年		2011 年		2010 年	
	在同类别国家中所占百分数	在全部国家中所占百分数	在同类别国家中所占百分数	在全部国家中所占百分数	在同类别国家中所占百分数	在全部国家中所占百分数	在同类别国家中所占百分数	在全部国家中所占百分数	在同类别国家中所占百分数	在全部国家中所占百分数	在同类别国家中所占百分数	在全部国家中所占百分数
伊朗伊斯兰共和国	19	1.5	19	1.5	18	1.4	17	1.3	17	1.4	17	1.5
	14.5	1.5	16.6	1.5	14.2	1.4	13.4	1.3	13.7	1.4	12.9	1.5
同类别国家	131		130		127		124		129		132	
原子能机构所有成员国	1286		1267		1264		1317		1212		1173	

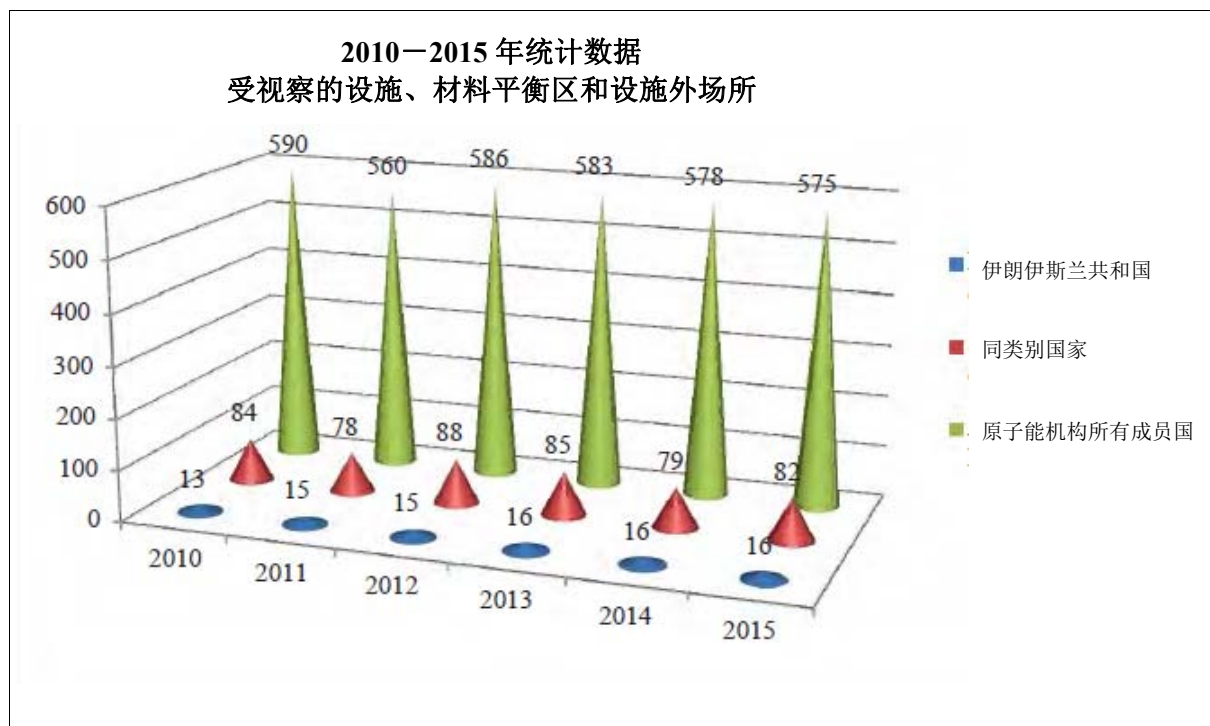


(ii) 受视察的设施、材料平衡区和设施外场所

同样，伊朗受视察的设施、材料平衡区和设施外场所在有生效“全面保障协定”但无“附加议定书”的国家中约占 16%至 20%，这在全部国家中约占 2.2%至 2.8%。

受视察的设施、材料平衡区和设施外场所
(2010—2015 年)

	2015 年		2014 年		2013 年		2012 年		2011 年		2010 年	
伊朗伊斯兰共和国	16	在全部国家中所占百分数	16	在全部国家中所占百分数	16	在全部国家中所占百分数	15	在全部国家中所占百分数	15	在全部国家中所占百分数	13	在全部国家中所占百分数
		在同类别国家中所占百分数		在同类别国家中所占百分数		在同类别国家中所占百分数		在同类别国家中所占百分数		在同类别国家中所占百分数		在同类别国家中所占百分数
		19.5		20.3		18.8		17.1		19		16.2
		2.8		2.8		2.7		2.6		2.7		2.2
同类别国家	82		79		85		88		78		84	
原子能机构所有成员国	575		578		583		586		560		590	

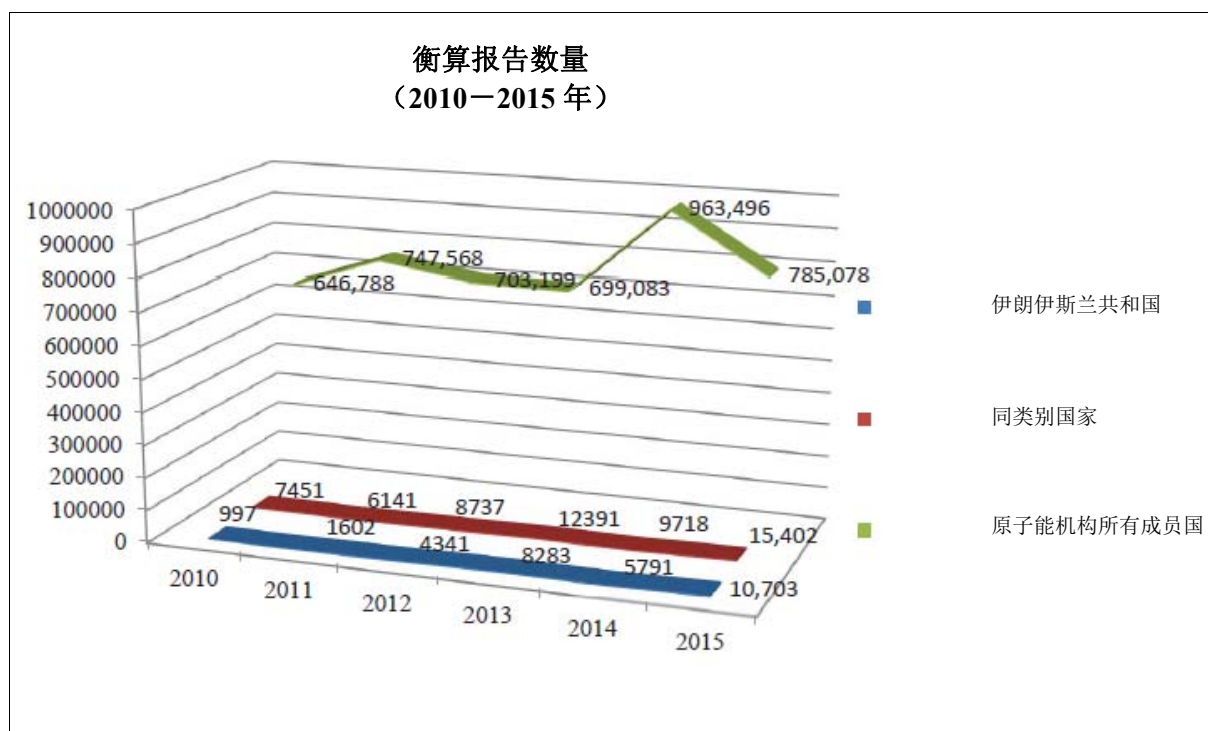


(iii) 衡算报告

同一时期，伊朗的衡算报告数量从 2010 年在有生效“全面保障协定”但无“附加议定书”的国家中的 14%（占全部国家的 0.1%）增加到 2015 年的 69%（在全部国家中占 1.4%）。

**衡算报告数量
(2010—2015 年)**

	2015 年		2014 年		2013 年		2012 年		2011 年		2010 年	
伊朗伊斯兰共和国	10 703	在全部国家中所占百分数	5791	在全部国家中所占百分数	8283	在全部国家中所占百分数	4341	在全部国家中所占百分数	1602	在全部国家中所占百分数	997	在全部国家中所占百分数
		在同类别国家中所占百分数		在同类别国家中所占百分数		在同类别国家中所占百分数		在同类别国家中所占百分数		在同类别国家中所占百分数		在同类别国家中所占百分数
		69		60		67		50		26		14
		1.4		0.6		1.2		0.6		0.2		0.1
同类别国家	15 402		9718		12 391		8737		6141		7451	
原子能机构所有成员国	785 078		963 496		699 083		703 199		747 568		646 788	

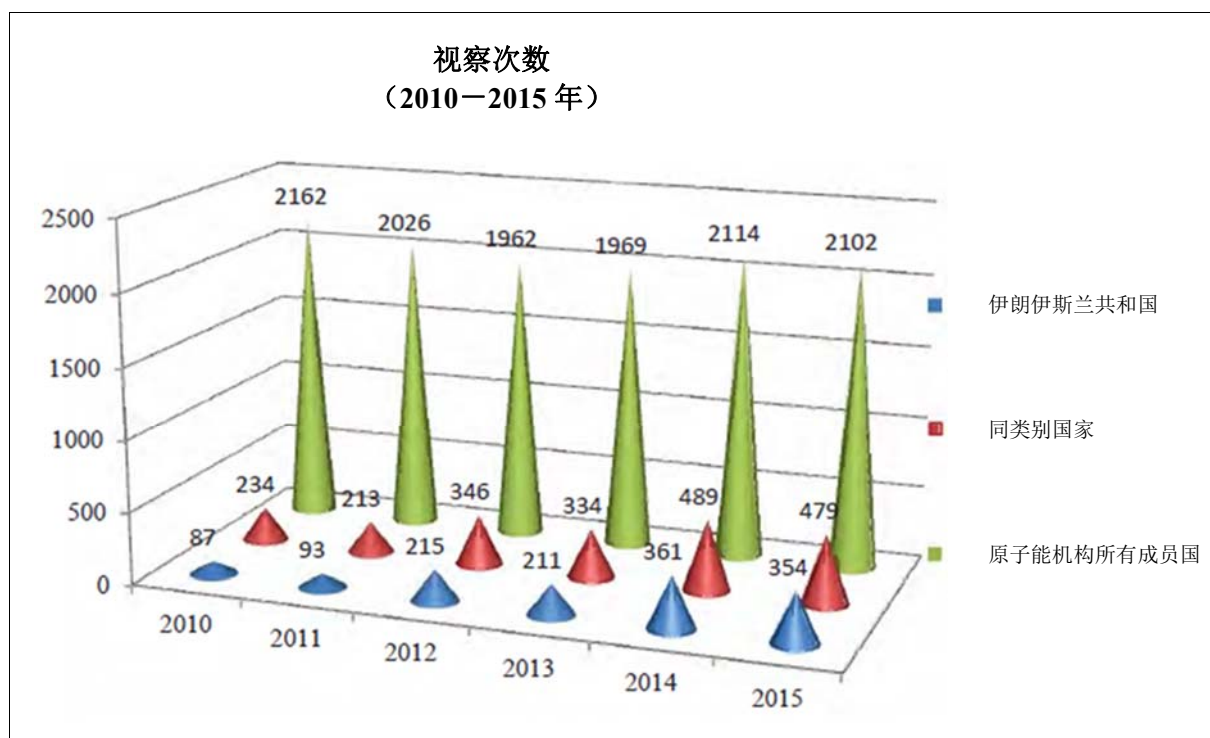


(iv) 视察次数

这一时期，原子能机构在伊朗的视察从 2010 年在有生效“全面保障协定”但无“附加议定书”的原子能机构成员国中占 37%（占全世界的近 4%）增加到 2015 年的 74%（占全部视察的 17%）。

**视察次数
(2010—2015 年)**

	2015 年		2014 年		2013 年		2012 年		2011 年		2010 年	
伊朗伊斯兰共和国	354	在同类别国家中所占百分数	361	在同类别国家中所占百分数	211	在同类别国家中所占百分数	215	在同类别国家中所占百分数	93	在同类别国家中所占百分数	87	在同类别国家中所占百分数
		在全部国家中所占百分数		在全部国家中所占百分数		在全部国家中所占百分数		在全部国家中所占百分数		在全部国家中所占百分数		在全部国家中所占百分数
		74		74		63		62		44		37
		17		17		11		11		4.5		4
同类别国家	479		489		334		346		213		234	
原子能机构所有成员国	2102		2114		1969		1962		2026		2162	



(v) 设计资料核实次数

这一时期，原子能机构在伊朗的设计资料核实从 2010 年在有生效“全面保障协定”但无“附加议定书”的原子能机构成员国中占 47%（占全世界的近 12.2%）增加到 2015 年的 66%（占全部视察的 22%）。

设计资料核实次数
(2010—2015 年)

	2015 年		2014 年		2013 年		2012 年		2011 年		2010 年	
伊朗伊斯兰共和国	136	在全部国家中所占百分数	133	在全部国家中所占百分数	70	在全部国家中所占百分数	73	在全部国家中所占百分数	74	在全部国家中所占百分数	74	在全部国家中所占百分数
		在同类别国家中所占百分数		在同类别国家中所占百分数		在同类别国家中所占百分数		在同类别国家中所占百分数		在同类别国家中所占百分数		在同类别国家中所占百分数
		66		63		49		46		48		47
		22		21.5		12.2		12.1		12.3		12.2
同类别国家	206		210		144		158		153		158	
原子能机构所有成员国	623		618		573		604		604		605	

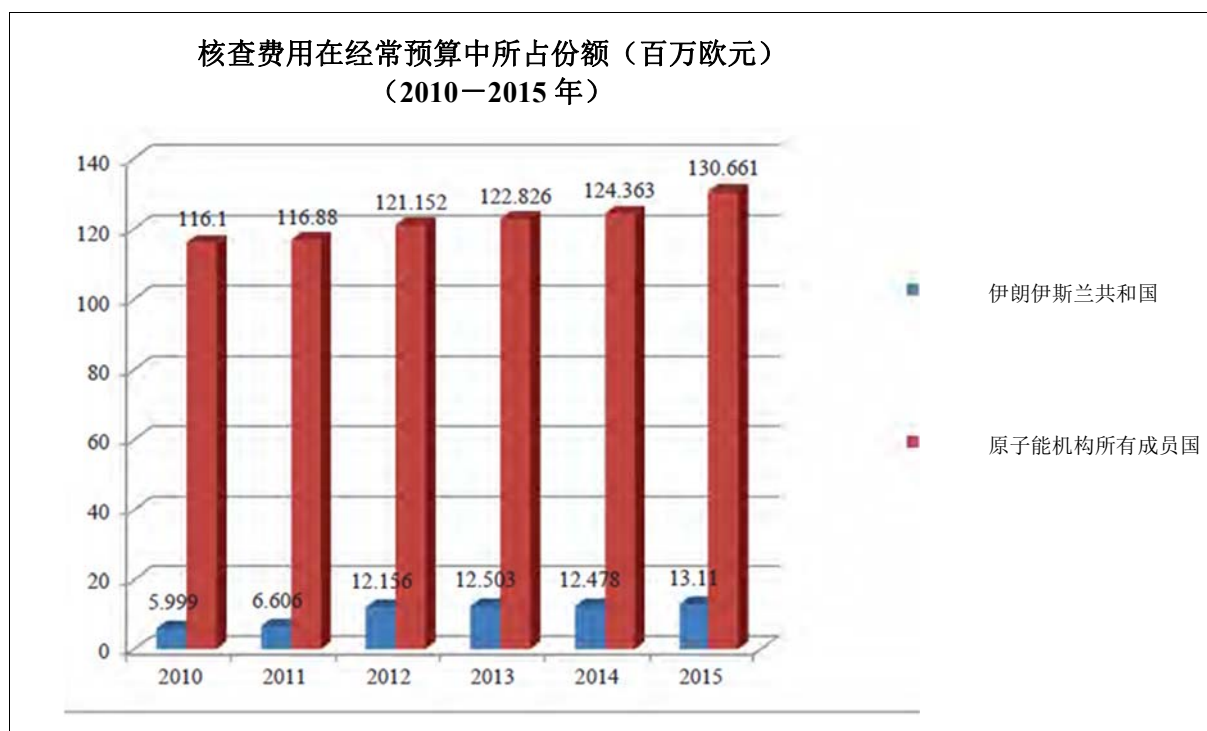


(vi) 核查费用在经常预算中所占份额（百万欧元）

这一时期，原子能机构用于在伊朗的核查活动的支出从 2010 年占全世界核查费用总额的 5.2%增加到 2015 年的 10.03%。

核查费用在经常预算中所占份额（百万欧元）
(2010—2015 年)

	2015 年		2014 年		2013 年		2012 年		2011 年		2010 年	
伊朗伊斯兰共和国	13.110	在全世界国家中所占百分数	12.478	在全世界国家中所占百分数	12.503	在全世界国家中所占百分数	12.156	在全世界国家中所占百分数	6.606	在全世界国家中所占百分数	5.999	在全世界国家中所占百分数
		10.03		10.03		10.18		10.03		5.7		5.2
原子能机构所有成员国	130.661		124.363		122.826		121.152		116.88		116.1	



2) 2016—2019 年期间的核查相关合作

这一时期，伊朗伊斯兰共和国和原子能机构的合作建立在其根据“全面保障协定”所作承诺及其因“全面行动计划”而暂时和自愿执行“附加议定书”⁹的基础上。本部分在此研究七个实质性领域，其中包括：受保障和视察的设施、材料平衡区和设施外场所；“附加议定书”申报数量；补充接触次数；视察次数；设计资料核实次数以及在经常预算中所占份额（百万欧元）。

要点：

- 这一时期，伊朗**受保障的设施、材料平衡区和设施外场所**在有生效“全面保障协定”和“附加议定书”但没有被得出更广泛结论的国家中约占 18%至 25%，这相当于在全部国家中约占 1.2%至 1.7%。
- 同样，伊朗**受视察的设施、材料平衡区和设施外场所**在有生效“全面保障协定”和“附加议定书”但没有被得出更广泛结论的国家中约占 33%至 54%，这相当于在全部国家中约占 2.7%至 3.6%。
- 伊朗还向原子能机构提供了在有生效的“全面保障协定”和“附加议定书”但没有被得出更广泛的结论的国家中占 2.2%至 3.7%的**“附加议定书”申报**，这相当于在所有国家中约占 0.7%至 0.9%。
- 此外，伊朗还向原子能机构提供了在有生效的“全面保障协定”和“附加议定书”但没有被得出更广泛的结论的国家中占 70%至 80%的**补充接触**，这相当于在所有国家中约占 20%至 25%。
- 这一时期，在有生效“全面保障协定”和“附加议定书”但没有被得出更广泛结论的国家中开展的**原子能机构视察**中约有 92%至 93%是在伊朗开展的，这相当于在全部国家中约占 18%至 20%。
- 这一时期，在有生效“全面保障协定”和“附加议定书”但没有被得出更广泛结论的国家中开展的**原子能机构设计资料核实**中约有 86%至 90%是在伊朗开展的，这相当于在全部国家中约占 17%至 21%。
- 这一时期，原子能机构将其**核查活动拨款**总额的约 9%至 13%用于伊朗。原子能机构还将其预算外拨款的近 23%至 35%用于支持在伊朗的这些活动。

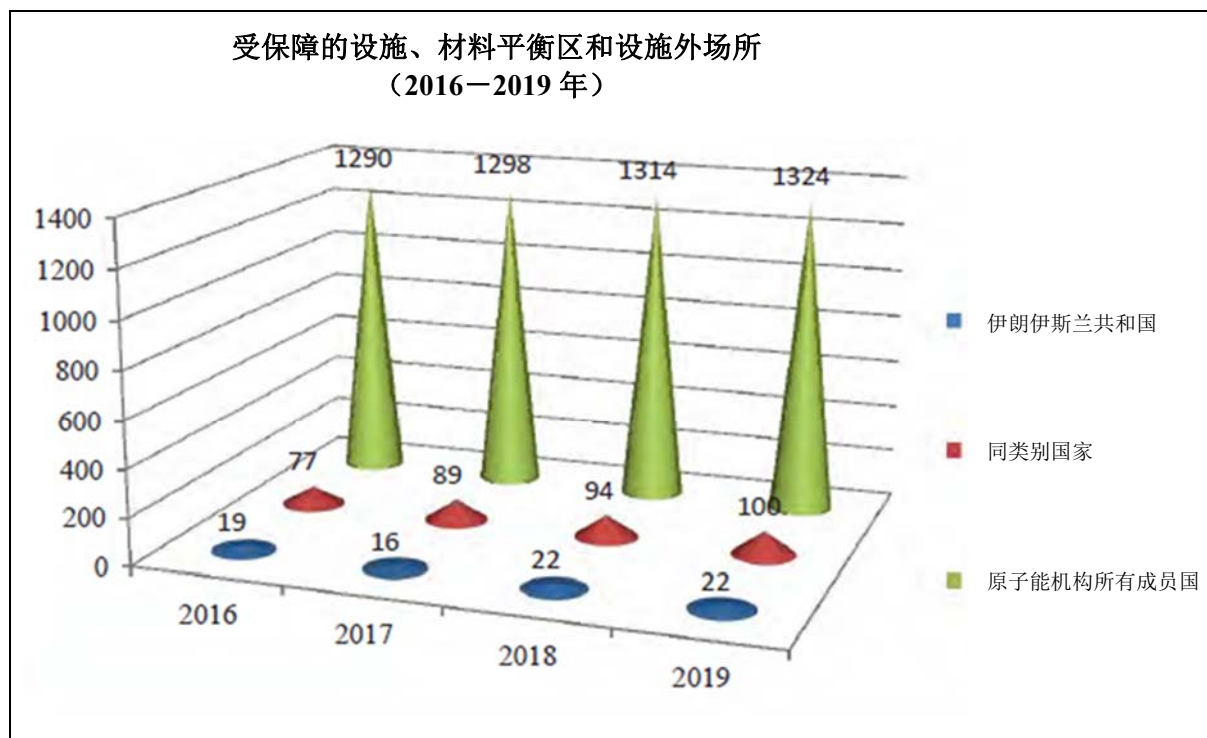
⁹ 2016 年至 2019 年期间，伊朗伊斯兰共和国属于有生效的“全面保障协定”和“附加议定书”但没有被得出更广泛结论的原子能机构成员国之列，这些成员国的数量依次为 55 个、57 个、59 个和 62 个。

(i) 受保障的设施、材料平衡区和设施外场所

这一时期，伊朗受保障的设施、材料平衡区和设施外场所在有生效“全面保障协定”和“附加议定书”但没有被得出更广泛结论的国家中约占 18%至 25%，这相当于在全部国家中约占 1.2%至 1.7%。

受保障的设施、材料平衡区和设施外场所
(2016—2019 年)

	2019 年		2018 年		2017 年		2016 年	
伊朗伊斯兰共和国	22	在同类别国家中所占百分数	22	在同类别国家中所占百分数	16	在同类别国家中所占百分数	19	在同类别国家中所占百分数
		在全部国家中所占百分数		在全部国家中所占百分数		在全部国家中所占百分数		在全部国家中所占百分数
		22		23.4		18		2.5
		1.7		1.67		1.23		1.5
同类别国家	100		94		89		77	
原子能机构所有成员国	1324		1314		1298		1290	

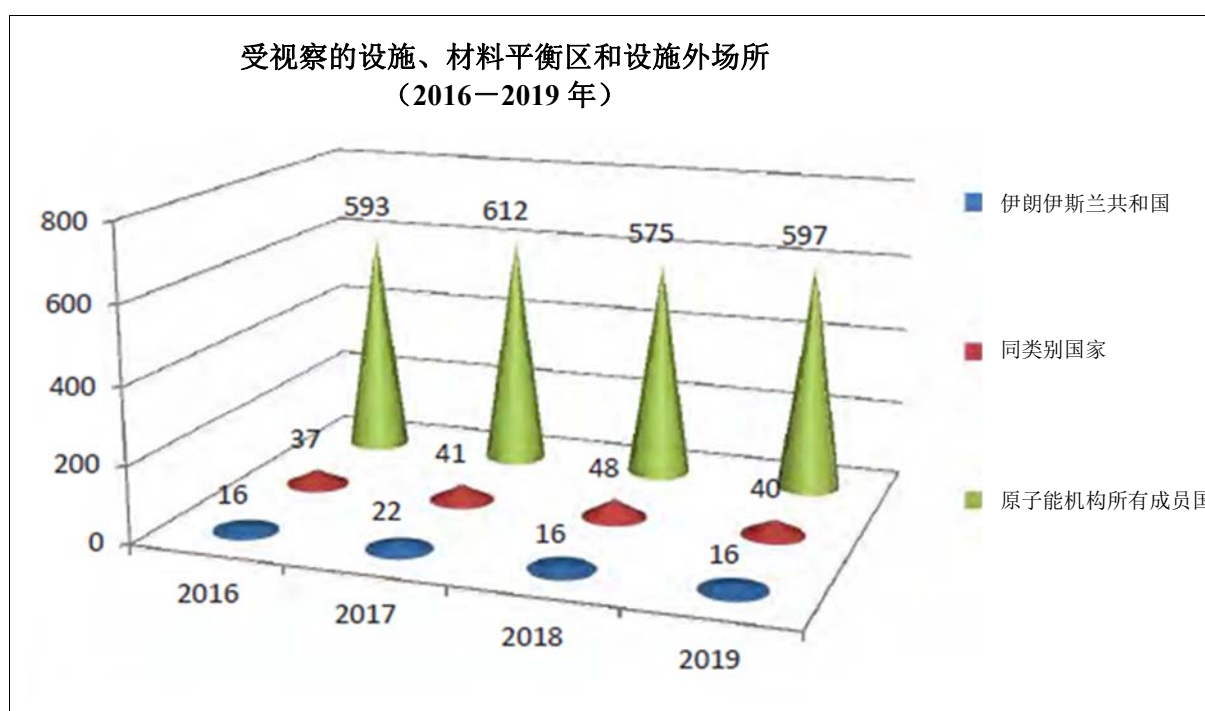


(ii) 受视察的设施、材料平衡区和设施外场所

同样，伊朗受视察的设施、材料平衡区和设施外场所在有生效“全面保障协定”和“附加议定书”但没有被得出更广泛结论的国家中约占 33%至 54%，这相当于在全部国家中约占 2.7%至 3.6%。

受视察的设施、材料平衡区和设施外场所
(2016—2019 年)

	2019 年		2018 年		2017 年		2016 年	
	在同类别国家中所占百分数	在全部国家中所占百分数	在同类别国家中所占百分数	在全部国家中所占百分数	在同类别国家中所占百分数	在全部国家中所占百分数	在同类别国家中所占百分数	在全部国家中所占百分数
伊朗伊斯兰共和国	16	40	16	33	22	54	16	43
同类别国家	40		48		41		37	
原子能机构所有成员国	597		575		612		593	

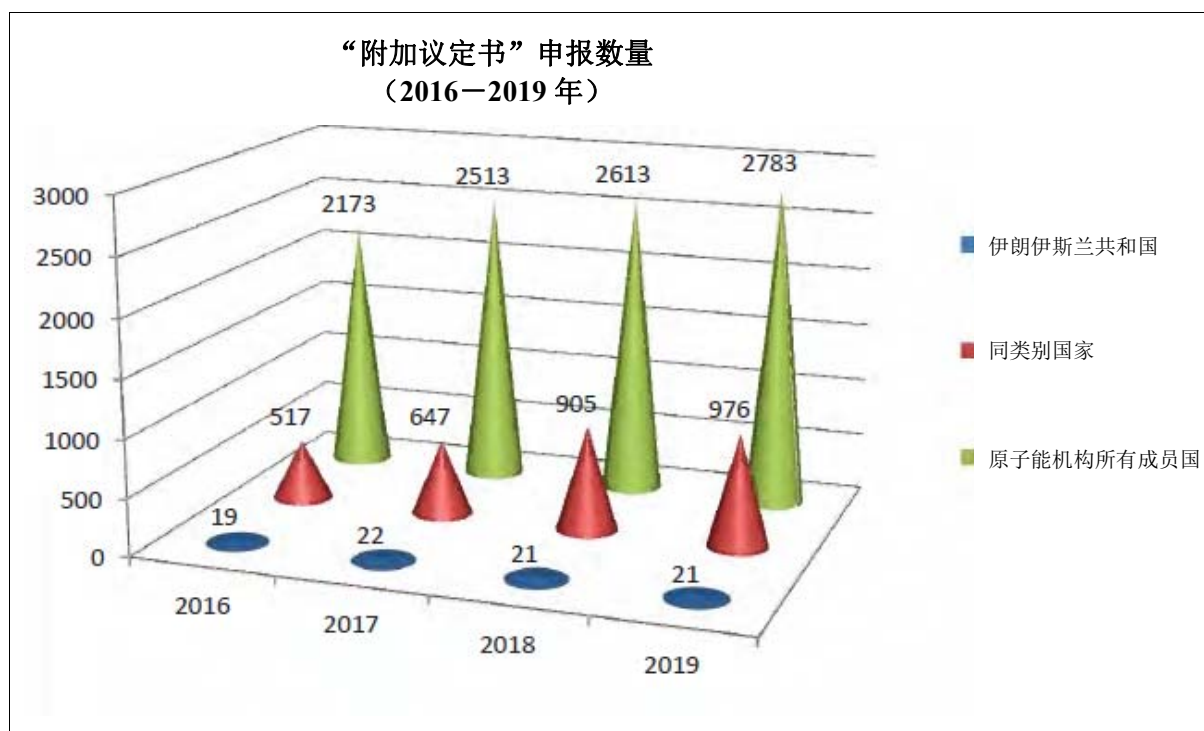


(iii) “附加议定书” 申报数量

这一时期，伊朗向原子能机构提供了在有生效的“全面保障协定”和“附加议定书”但没有被得出更广泛的结论的国家中占 2.2%至 3.7%的“附加议定书”申报，这相当于在所有国家中约占 0.7%至 0.9%。

“附加议定书” 申报数量
(2016—2019 年)

	2019 年		2018 年		2017 年		2016 年	
伊朗伊斯兰共和国	21	在同类别国家中所占百分数	21	在同类别国家中所占百分数	22	在同类别国家中所占百分数	19	在同类别国家中所占百分数
		2.2		0.7		2.3		0.8
同类别国家	976		905		647		517	
原子能机构所有成员国	2783		2613		2513		2173	



(iv) 补充接触次数

这一时期，伊朗向原子能机构提供了在有生效的“全面保障协定”和“附加议定书”但没有被得出更广泛的结论的国家中占 70%至 80%的补充接触，这相当于在所有国家中约占 20%至 25%。

**补充接触次数
(2016—2019 年)**

	2019 年		2018 年		2017 年		2016 年	
伊朗伊斯兰共和国	33	在同类别国家中所占百分数	41	在同类别国家中所占百分数	35	在同类别国家中所占百分数	25	在同类别国家中所占百分数
		73		22		68		22.4
同类别国家	45		60		41		31	
原子能机构所有成员国	149		183		140		136	

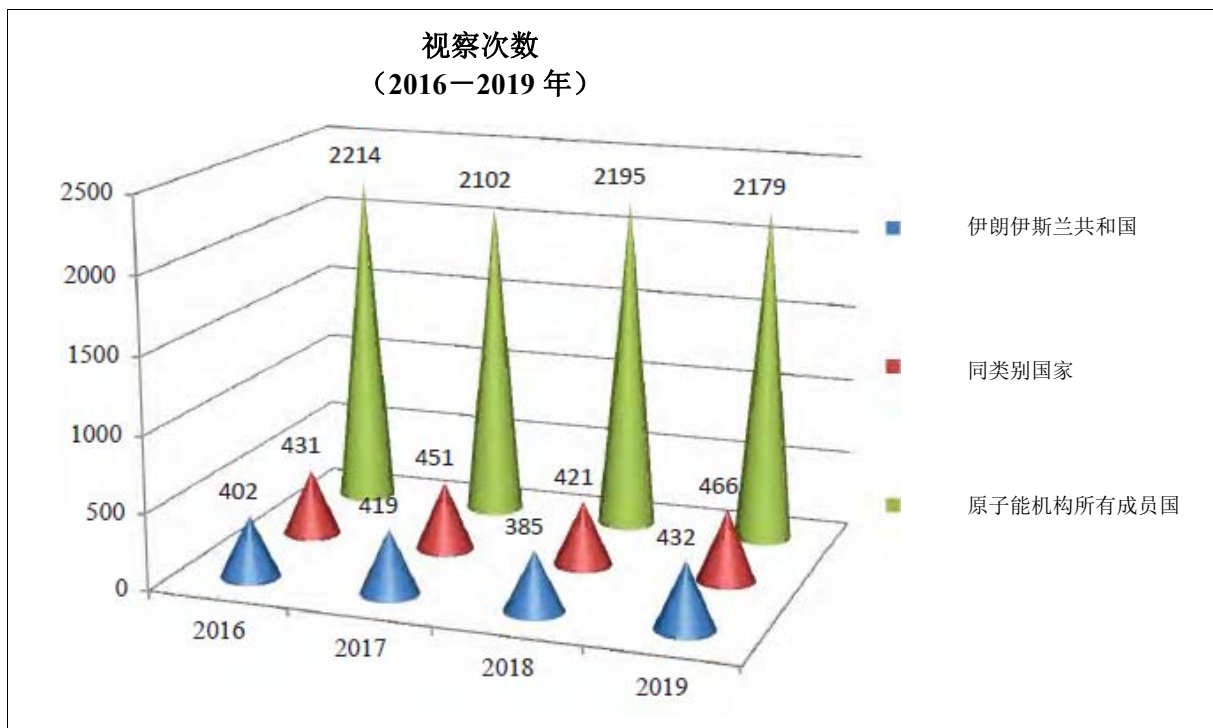


(v) 视察次数

这一时期，在有生效“全面保障协定”和“附加议定书”但没有被得出更广泛结论的国家中开展的原子能机构视察中约有 92%至 93%是在伊朗开展的，这相当于在全部国家中约占 18%至 20%。

视察次数
(2016—2019 年)

	2019 年		2018 年		2017 年		2016 年	
伊朗伊斯兰共和国	432	在同类别国家中所占百分数	385	在同类别国家中所占百分数	419	在同类别国家中所占百分数	402	在同类别国家中所占百分数
		93		20		92		18
同类别国家	466		421		451		431	
原子能机构所有成员国	2179		2195		2102		2214	

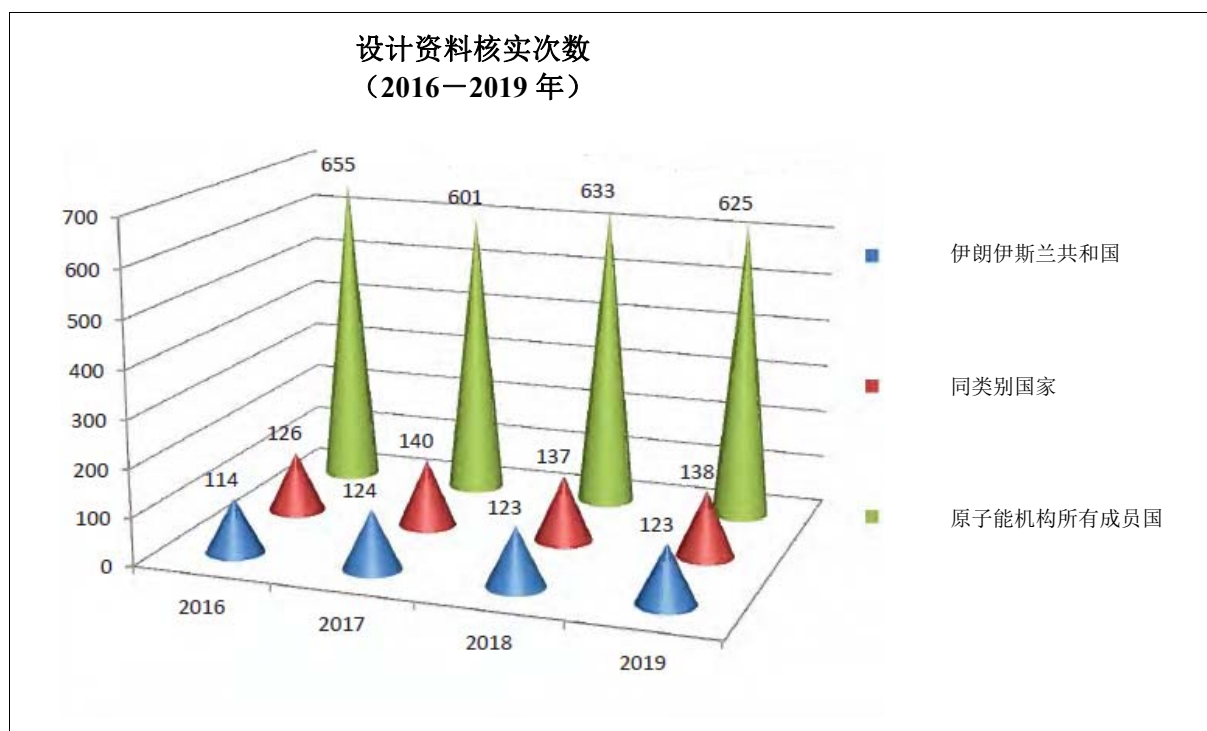


(vi) 设计资料核实次数

这一时期，在有生效“全面保障协定”和“附加议定书”但没有被得出更广泛结论的国家中开展的原子能机构设计资料核实中约有 86%至 90%是在伊朗开展的，这相当于在全部国家中约占 17%至 21%。

**设计资料核实次数
(2016—2019 年)**

	2019 年		2018 年		2017 年		2016 年	
伊朗伊斯兰共和国	123	在同类别国家中所占百分数	123	在同类别国家中所占百分数	124	在同类别国家中所占百分数	114	在同类别国家中所占百分数
		89		20		90		19
同类别国家	138		137		140		126	
原子能机构所有成员国	625		633		601		655	



(vii) 核查费用在经常预算中所占份额（百万欧元）

这一时期，原子能机构将其核查活动拨款总额的约 9%至 13%用于伊朗。原子能机构还将其预算外拨款的近 23%至 35%用于支持在伊朗的这些活动。

核查费用在经常预算中所占份额（百万欧元）
(2016—2019 年)

	2019 年		2018 年		2017 年		2016 年	
伊朗伊斯兰共和国	18.178+4.1	在全部国家中所占百分数	17.048+5.1	在全部国家中所占百分数	15.834+6.3	在全部国家中所占百分数	12.256+5.5	在全部国家中所占百分数
		13 (+23)		12.3 (+34)		11.6 (+35)		9.21 (+30)
原子能机构所有成员国	142.927 (+17.972)		138.641 (+15.108)		137.017 (+17.866)		132.964 (+18.481)	



3) 2010—2019 年期间核查相关合作在一些特定物项方面的总体趋势概述

这一时期，尽管每个阶段（即 2010—2015 年和 2016—2019 年）就伊朗伊斯兰共和国所作承诺方面的不同并因此原子能机构的任务有所差别而言各有独特特点，但仍可以在一些方面分析整个时期的合作连续性，这包括：在经常预算中所占份额（百万欧元）、设计资料核实次数、视察次数以及视察人-日数。

要点：

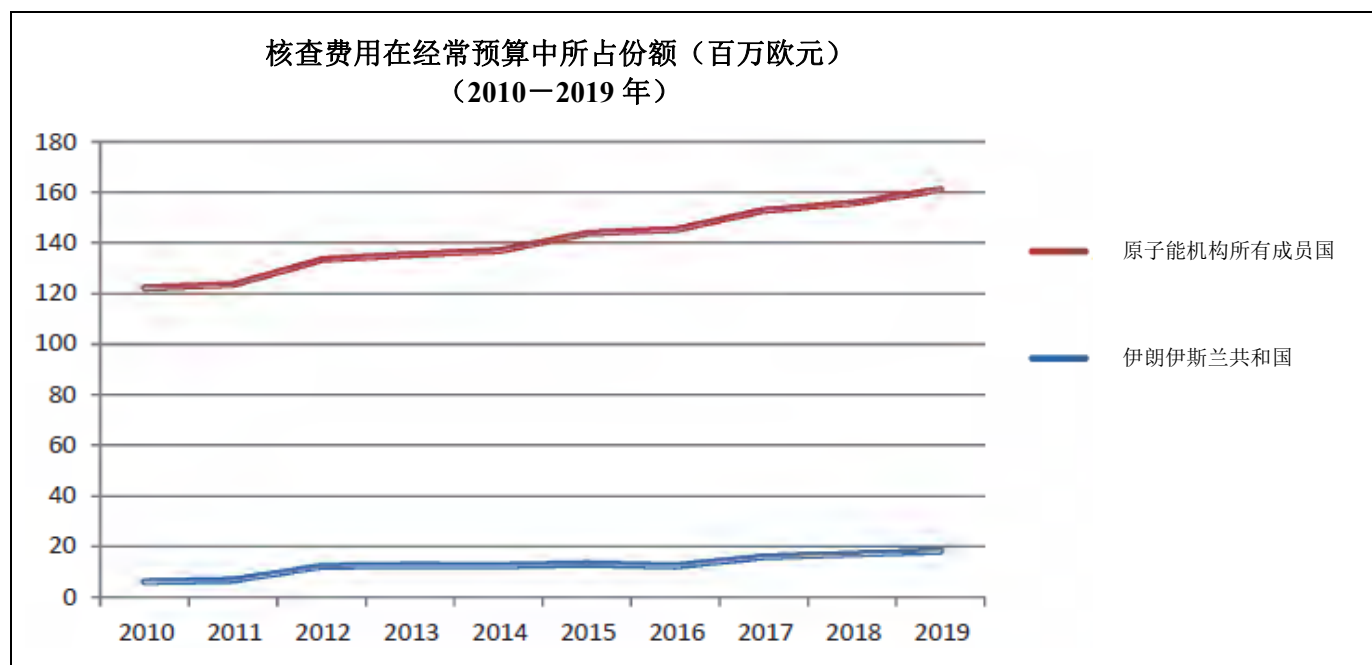
- 这一时期，原子能机构在伊朗的核查费用在原子能机构分配用于核查的经常预算中所占的份额从 2010 年的 5.2% 增加到 2019 年的 13%。
- 同样，原子能机构的设计资料核实也从 2010 年占同类别国家的 47% 增加到 2019 年的 89%，这相当于从 2010 年占原子能机构开展的全部设计资料核实的 12.2% 变为 2019 年的 20%。
- 这一时期，原子能机构的视察从 2010 年占同类别国家的 35% 增加到 2019 年的 93%，这相当于从 2010 年占原子能机构开展的全部视察的 4% 变为 2019 年的 20%。
- 同样，原子能机构的视察人-日也从 2010 年占同类别国家的 43% 增加到 2019 年的 92%，这相当于从 2010 年占原子能机构开展的全部视察的 5.6% 变为 2019 年的 17%。

(i) 核查费用在经常预算中所占份额（百万欧元）（2010—2019 年）

这一时期，原子能机构在伊朗的核查活动份额从 2010 年占分配用于核查的经常预算总额的 5.2% 增加到 2019 年的 13%。

核查费用在经常预算中所占份额（百万欧元）
（2010—2019年）

	2019年		2018年		2017年		2016年		2015年		2014年		2013年		2012年		2011年		2010年			
伊朗伊斯兰共和国	18.178	在全 部国家 中所 占百分 数	17.048	在全 部国家 中所 占百分 数	15.834	11.6	12.256	9.21	13.110	在全 部国家 中所 占百分 数	12.478	10.03	12.503	在全 部国家 中所 占百分 数	10.18	12.156	在全 部国家 中所 占百分 数	6.606	5.7	5.999	在全 部国家 中所 占百分 数	5.2
		13		12.3						10.03				10.3			5.7				5.2	
原子能机构所有成员国	142.927		138.641		137.017		132.964		130.661		124.363		122.826		121.152		116.88		116.1			

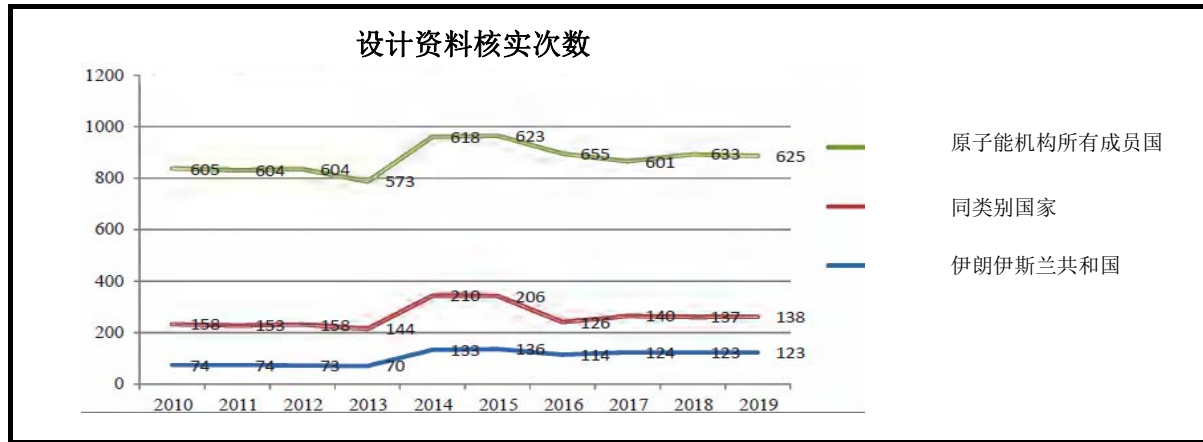


(ii) 设计资料核实次数 (2010—2019 年)

同样，原子能机构在伊朗的设计资料核实也从 2010 年占同类别国家的 47% 增加到 2019 年的 89%，这相当于从 2010 年占原子能机构开展的全部设计资料核实的 12.2% 变为 2019 年的 20%。

设计资料核实次数 (2010—2019 年)

	2019 年		2018 年		2017 年		2016 年		2015 年		2014 年		2013 年		2012 年		2011 年		2010 年	
	在同类别国家中所占百分数	在全部国家中所占百分数	在同类别国家中所占百分数	在全部国家中所占百分数	在同类别国家中所占百分数	在全部国家中所占百分数	在同类别国家中所占百分数	在全部国家中所占百分数	在同类别国家中所占百分数	在全部国家中所占百分数	在同类别国家中所占百分数	在全部国家中所占百分数	在同类别国家中所占百分数	在全部国家中所占百分数	在同类别国家中所占百分数	在全部国家中所占百分数	在同类别国家中所占百分数	在全部国家中所占百分数	在同类别国家中所占百分数	在全部国家中所占百分数
伊朗伊斯兰共和国	89	20	90	19	86	21	90	17	66	22	63	21.5	49	12.2	46	12.1	48	12.3	47	12.2
同类别国家	138		137		140		126		206		210		144		158		153		158	
原子能机构所有成员国	625		633		601		655		623		618		573		604		604		605	

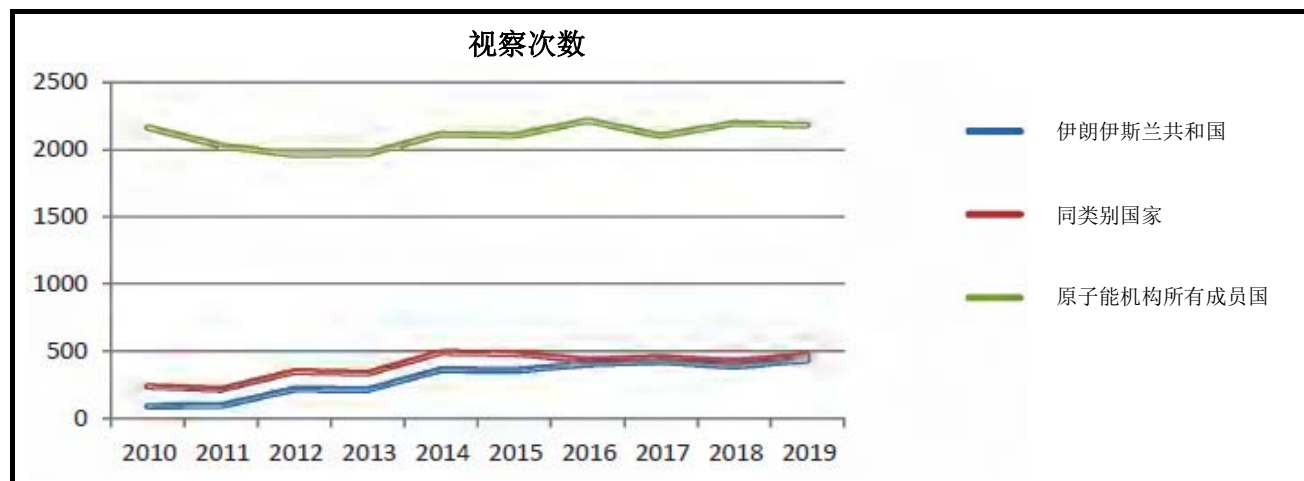


(iii) 视察次数 (2010—2019 年)

这一时期，原子能机构在伊朗的视察从 2010 年占同类别国家的 35% 增加到 2019 年的 93%，这相当于从 2010 年占原子能机构开展的全部视察的 4% 变为 2019 年的 20%。

视察次数 (2010—2019 年)

	2019 年		2018 年		2017 年		2016 年		2015 年		2014 年		2013 年		2012 年		2011 年		2010 年			
伊朗伊斯兰共和国	432	在全部国家中所占百分数	385	在全部国家中所占百分数	419	在全部国家中所占百分数	402	在全部国家中所占百分数	354	在全部国家中所占百分数	361	在全部国家中所占百分数	211	在全部国家中所占百分数	215	在全部国家中所占百分数	93	在全部国家中所占百分数	87	在全部国家中所占百分数		
		在同类别国家中所占百分数		在同类别国家中所占百分数		在同类别国家中所占百分数		在同类别国家中所占百分数		在同类别国家中所占百分数		在同类别国家中所占百分数		在同类别国家中所占百分数		在同类别国家中所占百分数		在同类别国家中所占百分数		在同类别国家中所占百分数	在同类别国家中所占百分数	在同类别国家中所占百分数
		93		92		93		93		74		74		63		62		44		35		4
同类别国家	466		421		451		431		479		489		334		346		213		234			
原子能机构所有成员国	2179		2195		2102		2214		2102		2114		1969		1962		2026		2162			

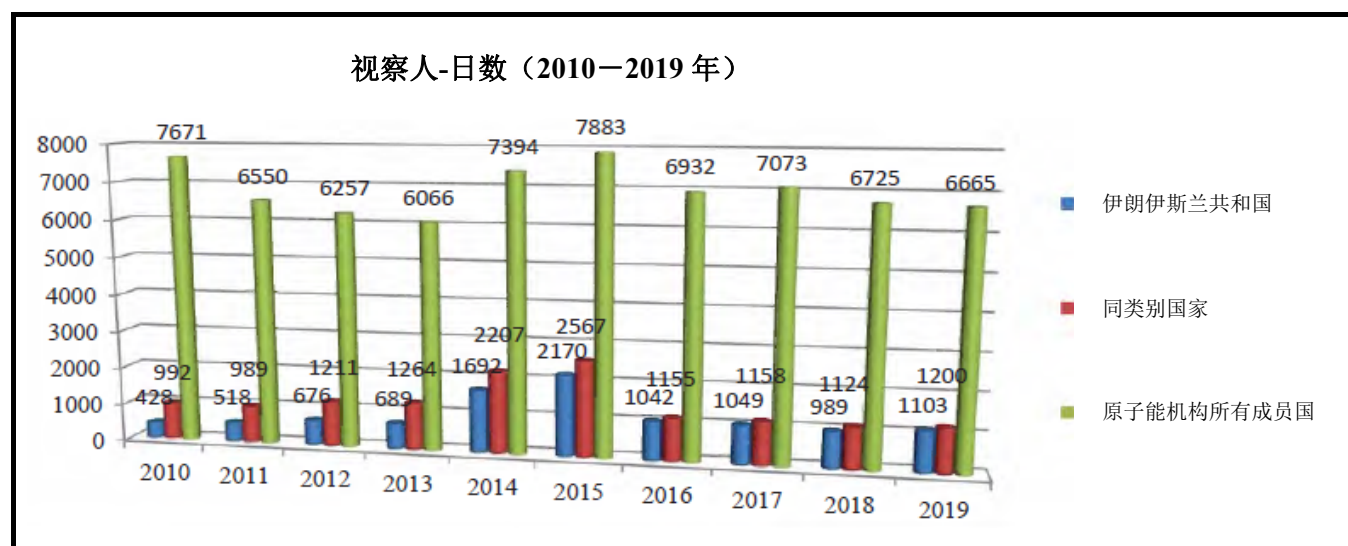


(iv) 视察人-日数 (2010—2019 年)

这一时期，原子能机构的视察人-日从2010年占同类别国家的43%增加到2019年的92%，这相当于从2010年占原子能机构开展的全部视察的5.6%变为2019年的17%。

视察人-日数 (2010—2019 年)

	2019 年		2018 年		2017 年		2016 年		2015 年		2014 年		2013 年		2012 年		2011 年		2010 年	
伊朗伊斯兰共和国	1103	在全部国家中所占百分数	989	在全部国家中所占百分数	1049	在全部国家中所占百分数	1042	在全部国家中所占百分数	2170	在全部国家中所占百分数	1692	在全部国家中所占百分数	689	在全部国家中所占百分数	676	在全部国家中所占百分数	518	在全部国家中所占百分数	428	在全部国家中所占百分数
		在同类别国家中所占百分数		在同类别国家中所占百分数		在同类别国家中所占百分数		在同类别国家中所占百分数		在同类别国家中所占百分数		在同类别国家中所占百分数		在同类别国家中所占百分数		在同类别国家中所占百分数		在同类别国家中所占百分数		在同类别国家中所占百分数
		92		88		91		90		85		77		55		56		52		43
		17		15		15		15		28		23		11.5		11		8		5.6
同类别国家	1200		1124		1158		1155		2567		2207		1264		1211		989		992	
原子能机构所有成员国	6665		6725		7073		6932		7883		7394		6066		6257		6550		7671	



(v) 补充接触次数

2016年1月16日前，伊朗伊斯兰共和国和原子能机构的合作建立在其根据“全面保障协定”所作承诺的基础上。但在2016年至2019年期间，伊朗伊斯兰共和国还因“全面行动计划”而暂时和自愿执行了“附加议定书”。如上所述，这一时期，伊朗向原子能机构提供了在有生效的“全面保障协定”和“附加议定书”但没有被得出更广泛的结论的国家中占70%至80%的补充接触，这相当于在所有国家中约占20%至25%。

补充接触次数
(2016—2019年)

	2019年		2018年		2017年		2016年	
	在同类别国家中所占百分数	在全部国家中所占百分数	在同类别国家中所占百分数	在全部国家中所占百分数	在同类别国家中所占百分数	在全部国家中所占百分数	在同类别国家中所占百分数	在全部国家中所占百分数
伊朗伊斯兰共和国	33		41		35		25	
	73	22	68	22.4	85	25	80	19
同类别国家	45		60		41		31	
原子能机构所有成员国	149		183		140		136	

